



SECURITY ISLAND

E-LEARNING KATALOG 2020
E-LEARNING CONTENT FÜR IHR LMS

ÜBER UNS

mybreev



“

“Security, Anti-Fraud, Risk und Compliance verschmelzen zunehmend in Unternehmen. Diese Veränderung greifen wir mit Security Island auf.”

Uwe Röniger, Geschäftsführer mybreev GmbH



E-Learning mit mybreev

Wissen, das Sie weiterbringt

Wie schaffen wir es, dass alle Mitarbeiter im Unternehmen über das neue Thema Bescheid wissen und dieses Wissen auch weitergeben können?

Mit dieser Frage beschäftigt sich mybreev seit gut 20 Jahren.

Die Mischung macht's: Was unser Angebot besonders macht

Ob Business-Themen, technische Zusammenhänge, Sicherheit oder juristische Details: mybreev-Kurse erklären auch abstrakte und komplexe Sachverhalte auf verständliche und nachvollziehbare Weise – Schritt für Schritt und mit anschaulichen Beispielen. Dabei legen wir großen Wert darauf, dass unsere Inhalte intensiv recherchiert und wissenschaftlich geprüft sind. Deshalb wählen wir unsere Experten und Autoren sorgfältig aus: Sie sind Profis darin, komplexe Sachverhalte übersichtlich zu strukturieren und gut verständlich auf den Punkt zu bringen. Denn eines ist uns bei unseren Trainings besonders wichtig: dass Sie Spaß am Lernen haben.

Didaktisches Edutainment: Gut unterhalten, gut geschult

Wir sind davon überzeugt, dass Wissen nachhaltig ist, wenn wir uns beim Lernen gut unterhalten fühlen. Deshalb verpacken wir gut strukturierte Informationen in nachvollziehbare Beispiele, Stories oder Infografiken. Wir setzen bewusst auf Abwechslung: Von Videos und Cartoons über Textlektionen und Lernspiele bis hin zur virtuellen Lernumgebung, in die Sie mit einer VR-Brille eintauchen können. Jedes Thema bekommt die Form, in der es sich am besten vermitteln und nachvollziehen lässt. Mit diesem didaktischen Ansatz unterstützen wir unsere Nutzer dabei, sich Inhalte schnell zu merken und langfristig zu behalten.

Digitale Pioniere: Wer wir sind und woher wir kommen

Wir sind mit dem Internet gewachsen: Als digitale Pioniere haben wir unsere E-Learning-Akademie bereits 1998 gegründet, damit Sie jederzeit und überall lernen können. Durch unsere langjährige Erfahrung ist mybreev Vorreiter im digitalen Lernen.

Der Name mybreev ist ein Kunstwort, das für „Mein Briefing“ steht: Wir stellen unseren Nutzern die wichtigsten Informationen so umfassend wie nötig und so kurz wie möglich zusammen. Dabei legen wir großen Wert darauf, Ihren individuellen Bedürfnissen und Anforderungen gerecht zu werden. Deshalb umfasst unsere E-Learning-Akademie zahlreiche Channels, die Themen rund um Sicherheit, Gesundheit und Zusammenarbeit mit verschiedenen Lernformaten vermitteln.

Individuelle Inhalte: Lernen am Puls der Zeit

Die Bedürfnisse unserer Kunden sind unser Antrieb. Über die Jahrzehnte haben wir unser Portfolio stetig erweitert und zahlreiche Kurse zu den dringenden Themen der Arbeitswelt erarbeitet. Auf spezielle Kundenanforderungen, geänderte Gesetzeslagen oder neue gesellschaftliche Entwicklungen antworten wir sofort mit dem passenden E-Learning-Angebot.

ENTDECKE SECURITY ISLAND

Security Island - Die E-Learning Insel von mybreev	6
Unsere Fachautoren	8
E-Learning Studio - In 5 Schritten zum individuellen Training.....	10
mybreev Online Academy	12

01 Cyber Security 16

Phishing - Sicher vor digitalem Datendiebstahl.....	18
Social Engineering - Sicherheitsrisiko Mensch.....	19
Informationssicherheit auf Reisen - Unterwegs sicher arbeiten.....	20
Arbeiten im Home-Office - Zu Hause gut geschützt.....	21
Arbeiten mit E-Mails - Digitale Kommunikation für Profis	22
Sichere Passwörter - Gut geschützt im Internet	23
Sicherer Umgang mit Informationen - Informationsklassifizierungen verstehen	24
Arbeiten mit mobilen Geräten - Sicher unterwegs.....	25
Umgang mit sozialen Medien - Sicherer Umgang mit der digitalen Welt	26

02 Digitalisierung 27

03 Datenschutz 28

DSGVO - Daten richtig schützen.....	30
Datenschutz im Büroalltag - Informationen souverän im Griff haben.....	31
Datenschutz im Marketing - Vertrauen als Teil der Marke.....	32

04 Besuchermanagement 33

05 Compliance 34

Einführung in die Compliance - Klare Regeln für ein erfolgreiches Unternehmen	36
Anti-Korruption - Unbestechlich im Job	37
Third-Party-Compliance - Mit anderen Unternehmen sicher handeln	38
Anti-Geldwäsche-Compliance - Integer miteinander handeln	39
Trade-Compliance - Internationale Zusammenarbeit im Griff	40
Wettbewerbscompliance - Wettbewerb fair gestalten.....	41
Whistleblowing - Informanten schützen und Skandalen vorbeugen	42

06 Bekämpfung von Wirtschaftskriminalität 43

07 Arbeitsrecht im Unternehmen 44

Arbeitsrecht für Führungskräfte - Rechtlich souverän entscheiden	46
Anti Diskriminierung AGG - Fair miteinander arbeiten.....	47
Das Arbeitszeitgesetz Im Unternehmen - Arbeiten in Balance	48

08 Gewalt am Arbeitsplatz 49

09 Arbeitsschutz 50

Arbeitssicherheit im Büro - Die jährliche Pflichtunterweisung kompakt und prägnant.....	52
Arbeitssicherheit in der Produktion - Arbeitsunfällen sicher vorbeugen.....	53
Einzelhandel - Arbeitsschutz kompakt	54
Arbeitsschutz für kleine und mittelständische Unternehmen - Nichts riskieren	55
Hygieneschulung gemäß Verordnung 852(EU)2004	56
Anleitung zur Ersten Hilfe - Ein Leitfaden zum richtigen Handeln.....	57
Unfallmanagement im Unternehmen - Im Ernstfall richtig reagieren	58
Besuchersicherheit bei Veranstaltungen - Das sichere Event durch geschultes Personal.....	59

10 Psychische Belastung am Arbeitsplatz 60

11 Brandschutz 61

12 Nachhaltigkeit 62

Betriebliches Gesundheitsmanagement -
Gesund und fit am Arbeitsplatz64

Corporate Social Responsibility -
Mitgestalten und Verantwortung übernehmen65

Umweltschutz im Unternehmen -
Tag für Tag ein bisschen grüner66

Energiemanagement im Unternehmen -
Einfach mal abschalten.....67

13 Reisesicherheit 68

Einführung in die Reisesicherheit -
Sicher unterwegs.....70

Verhaltenstraining für Risikosituationen -
In heiklen Situationen richtig reagieren71

Verhaltenstraining für Ausnahmesituationen -
Souverän in schwierigen Situationen72

Reisesicherheit für Frauen -
Kritischen Situationen vorbeugen73

Verhalten bei einem Terroranschlag -
Mental vorbereitet auf den Ernstfall.....74

Verhalten bei Entführungen -
Risiken im Ernstfall minimieren75

14 Krisenmanagement 76

15 Business Continuity Management 77

SECURITY ISLAND

DIE E-LEARNING INSEL VON MYBREEV

„Reif für die Insel“

Manchmal braucht unser Gedächtnis eine kleine Auffrischung. Das gilt auch für Sicherheitsunterweisungen. Deshalb fordert der Gesetzgeber, dass Unternehmen ihre Mitarbeiter regelmäßig schulen und sie so vor den Gefahren ihres Berufsalltags schützen. Damit Sicherheitstrainings mehr sind als eine notwendige Pflicht, geben wir Mitarbeitern einen Ort, an dem sie sich gerne aufhalten: Wir schicken sie auf die Insel.

Die Security Island bereitet Beschäftigte auf schwierige Situationen vor und hilft ihnen so, Gefahren und Risiken zu minimieren. Auf der Insel liegen die sicherheitsrelevanten Sehenswürdigkeiten dicht beieinander: IT-Security, Arbeitsschutz oder Compliance verzahnen sich zu einem ganzheitlichen und abteilungsübergreifenden Sicherheitspaket.

Modernes Design

mybreev legt großen Wert auf das regelmäßige Auffrischen der erlernten Inhalte. Deshalb haben wir eine Lernumgebung geschaffen, die das kontinuierliche Lernen fördert. Die moderne grafische Darstellung dient als Reiseführer und sorgt für einen guten Überblick über die Security Island. Ob Datenschutz, Social Engineering oder Reisesicherheit: Auf der Insel lernen Mitarbeiter wichtige Inhalte und fühlen sich dabei gut unterhalten. Deshalb ist die Benutzeroberfläche bewusst so intuitiv gestaltet wie ein Videostreaming-Portal. Denn wo wir uns wohlfühlen, dorthin kehren wir gerne zurück. Auf der Security Island wird Lernen zum Abenteuer, dadurch bleiben die Inhalte besonders gut im Gedächtnis. Und das didaktische Konzept von mybreev zeigt Wirkung: Unsere Schulungen führen nachweislich zu einer positiven Verhaltensänderung der Mitarbeiter. Mit der Security Island kommen Unternehmen ihrer gesetzlichen Pflicht nach und erzielen einen nachhaltigen Lerneffekt bei ihren Mitarbeitern.

Schneller Überblick über alle wichtigen Themen

Auf der Insel steht der lernende Gast im Mittelpunkt. Deshalb gestalten wir seinen Aufenthalt so angenehm wie möglich. Schon im Landeanflug auf die Security Island sieht der Reisende, welche Bereiche zur Sicherheit im Unternehmen gehören. So erkennen die Inselbesucher schnell, dass für einen umfassenden Schutz verschiedene Aspekte ineinandergreifen müssen.

Über die einzelnen Überthemen, die Sehenswürdigkeiten auf der Security Island, gelangen die Reisenden zu ihren Trainings. Erfahrene Experten und Autoren sind die Gastgeber, die erklären, wie das Schlechte-Betriebsklima-Monster die Arbeit erschwert und wieso ein gefundener USB-Stick nicht einfach mit einem Firmenrechner geöffnet werden sollte. Für jedes Thema gibt es im mybreev-Autorenpool den passenden Fachexperten.

Ob ein kurzer Tagestrip zu den wichtigsten Sehenswürdigkeiten oder eine ausführliche Tour durch alle Winkel der Insel: Die mybreev Security Island passt sich flexibel dem Bedarf der Reisenden an. Unternehmen können den Cloudservice so individualisieren, dass ihre Mitarbeiter genau die Themen lernen, die für sie relevant sind. So reisen sie immer mit dem richtigen Gepäck – damit sie stets sicher unterwegs sind.

IHRE ANSPRECHPARTNER



**Vladyslav
Moyerer**

User Experience & Online Marketing

✉ vm@mybreev.com



**Uwe
Röniger**

Geschäftsführer

✉ ur@mybreev.com



**Jörg
Wachsmuth**

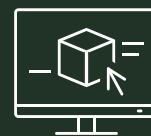
Consulting & Marketing

✉ jw@mybreev.com

MYBREEV IN ZAHLEN



1 E-Learning-Akademie



75 Lernmodule



3 Millionen Nutzer



3 Studios

Creative Lab, Cut & Animate, Click & Learn



In 30 Länder im Einsatz

UNSERE FACHAUTOREN

Was macht ein hochwertiges E-Learning aus?

Neben einer starken audiovisuellen Medienansprache spielen aussagekräftige und relevante Inhalte eine Schlüsselrolle. Unsere Fachautoren bringen langjährige Erfahrung in ihrem Themengebiet mit und tragen mit ihren Inhalten dazu bei, dass unsere Trainingslösungen Ihre Organisation sicherer machen. Lernen Sie unsere Autoren kennen!



Holger Berens

**Arbeitsrecht, Compliance,
Cyber Security**

Holger Berens ist Studiengangsleiter für Wirtschaftsrecht und Leiter des Studiengangs Compliance und Corporate Security (LL.M.) an der Rheinischen Fachhochschule Köln. Darüber hinaus steht er dem Kompetenzzentrum Internationale Sicherheit der Rheinischen Fachhochschule Köln vor. Seit nunmehr 25 Jahren berät er internationale Unternehmen, aber auch KMU in allen Bereichen.



Dr. Bernhard Bachmann

**Compliance, CSR, Nachhaltigkeit,
Wirtschaftsethik**

Dr. Bernhard Bachmann ist vielfach zertifiziert und Vorkämpfer für moderne Aus- und Weiterbildung sowie lebenslanges Lernen. Er ist Trainer und Analyst sowie Spezialist für Lernbedarfsanalysen und Lernerfolgskontrollen und hat zahlreiche Trainings und E-Learnings entwickelt. Sein besonderes Augenmerk liegt bei den Themen Compliance, CSR und Nachhaltigkeit.



Sven Leidel

Reisesicherheit

Sven Leidel ist Fachdozent, Fachautor, Sicherheitsberater und Experte auf dem Gebiet der Reisesicherheit und beschäftigt sich zudem intensiv mit dem Spezialthema „Schutz gefährdeter Personen“. Er verfügt über eine umfassende Expertise aus mehr als 25 Jahren Branchen- und Berufserfahrung. Operativ war er in zahlreichen Auslandseinsätzen und -projekten in Gesamteuropa tätig.



Friederike Scholz

Datenschutz & IT Recht

Friederike Scholz ist Rechtsanwältin und Expertin in allen Belangen des Datenschutz- und IT-Rechts. Neben ihrer beruflichen Schwerpunkttätigkeit in diesen Rechtsgebieten ist sie TÜV-zertifizierte Datenschutzbeauftragte und Dozentin für IT-Recht an der Rheinischen Fachhochschule Köln.



Kurt Ramin

Bekämpfung von Wirtschaftskriminalität

Kurt Ramin ist autorisierter Trainer für den CFE Review Course der Association of Certified Fraud Examiners, ACFE. Außerdem ist er Dozent an der Rheinischen Fachhochschule (RFH) in Köln und an der Steinbeis Hochschule in Berlin.



Karl-Heinz Röniger

Arbeitsschutz & Brandschutz

Karl-Heinz Röniger ist langjähriger Experte im Bereich der Arbeitssicherheit. In seiner beruflichen Laufbahn war er in zahlreichen Organisationen als leitender Angestellter im Bereich Arbeitssicherheit tätig und verfügt über 20 Jahre Erfahrung im Bereich der Prävention. Seit 2012 trägt er die fachliche Verantwortung für das Themengebiet Arbeitsschutz bei dem E-Learning Provider mybreev.



Matthias Rosenberg

Business Continuity Management

Matthias Rosenberg ist Vorstand und Gründer der Controllit AG in Hamburg. Das Unternehmen ist spezialisiert auf Business Continuity Management, IT Service Continuity Management und Krisenmanagement. Er ist seit mehr als 20 Jahren im Bereich BCM / ITSCM und Krisenmanagement tätig und lehrt BCM an mehreren Hochschulen. Daneben ist er Geschäftsführer und Trainer der von ihm 2007 gegründeten BCM Academy GmbH.



Martina Effmert

Personalentwicklung & Psychische Belastungen am Arbeitsplatz

Martina Effmert hat 27 Jahre lang in leitenden Positionen im Management namhafter Unternehmen gearbeitet. Sie ist zertifizierter Business Coach, Vollheilpraktiker und Heilpraktiker für Psychotherapie und hat eine geschäftstherapeutische Ausbildung sowie diverse Aus- und Weiterbildungen in der modernen medizinischen Hypnosetherapie absolviert. Inzwischen ist sie seit über 10 Jahren selbstständig.



Dietmar Pokoyski

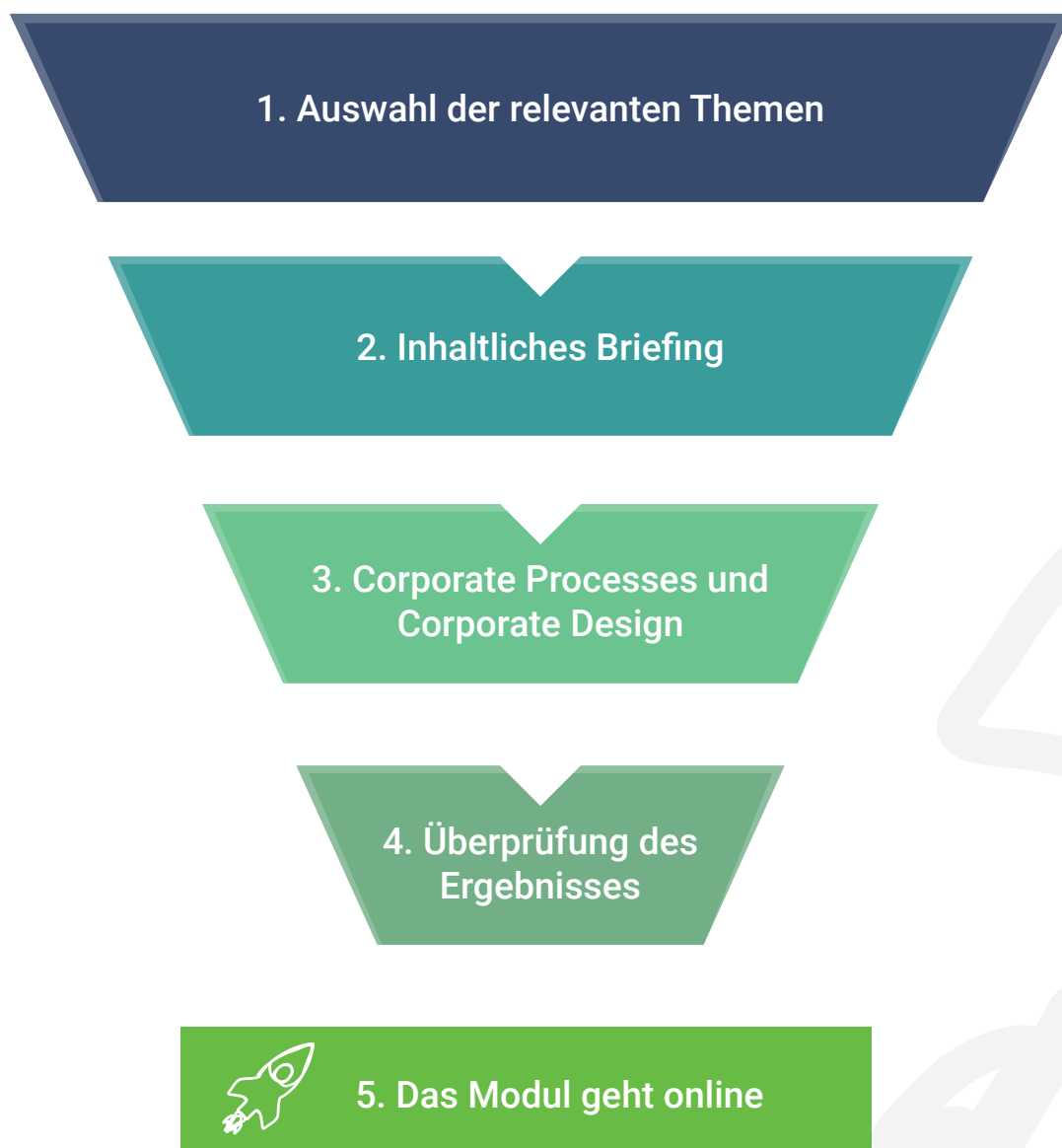
Security Awareness

Dietmar Pokoyski ist Geschäftsführer der Awareness-Agentur known_sense und gemeinsam mit Michael Helisch Autor des einzigen Fachbuchs zum Thema "Security Awareness" in Deutschland. Seit 2005 hat er zahlreiche AwarenessGames und Kampagnen kreiert bzw. als Trainer und Supervisor Game Based Security Events in 60 Ländern und 30 Sprachen durchgeführt bzw. begleitet.

E-LEARNING STUDIO

In 5 Schritten zum individuellen Training

Neben unserer Security Island gibt es noch einen weiteren Weg, die bewährten mybreev-Sicherheitstrainings zu nutzen: Alle mybreev-Module können bequem in Ihr bereits vorhandenes Schulungssystem integriert werden. In 5 Schritten erstellen wir speziell für Sie ein individualisiertes Training.





1

Um Ihre bereits bestehende Lernplattform mit mybreev-Modulen zu bereichern, wählen Sie einfach die entsprechenden Module aus unserem Katalog aus. Gerne beraten wir Sie persönlich dazu, welche Module die benötigten Inhalte umfassen. Wir passen diese im Anschluss auf Ihre individuellen Bedürfnisse an.

2

Gemeinsam erstellen wir ein Briefing: per Telefon, im Webmeeting oder in einem Workshop bei Ihnen vor Ort. In diesem Briefing halten wir fest, welche Zielgruppe die Module erreichen sollen und welche besonderen Anpassungen wir in den jeweiligen Kursen vornehmen sollen, damit es Ihrer Unternehmenssprache und Ihren individuellen Bedürfnissen entspricht.

3

Sobald wir Ihre Bedürfnisse kennen, nehmen wir die nötigen Anpassungen des E-Learnings vor: Adaptiert an Ihre unternehmensspezifischen Prozesse produzieren wir einen individualisierten E-Learning Kurs. Zudem fügen wir die Namen wichtiger Ansprechpartner Ihres Unternehmens ein, ändern zentrale Begriffe im Sinne Ihrer Corporate Language, binden wichtige Formulare, PDFs und Bilder Ihres Unternehmens ein. Außerdem bringen wir die mybreev-Module auf Wunsch in Ihr Corporate Design – so dass alle Ihren Mitarbeitern zur Verfügung stehenden Module wie aus einem Guss wirken.

4

Wenn die Module für Sie angepasst sind, können Sie diese auf Herz und Nieren prüfen. In diesem Schritt können Sie uns Ihr offenes Feedback zukommen lassen – und wir setzen es um. Am Ende des Prozesses steht das fertige E-Learning, mit dem Sie Ihre Mitarbeiter schulen können.

5

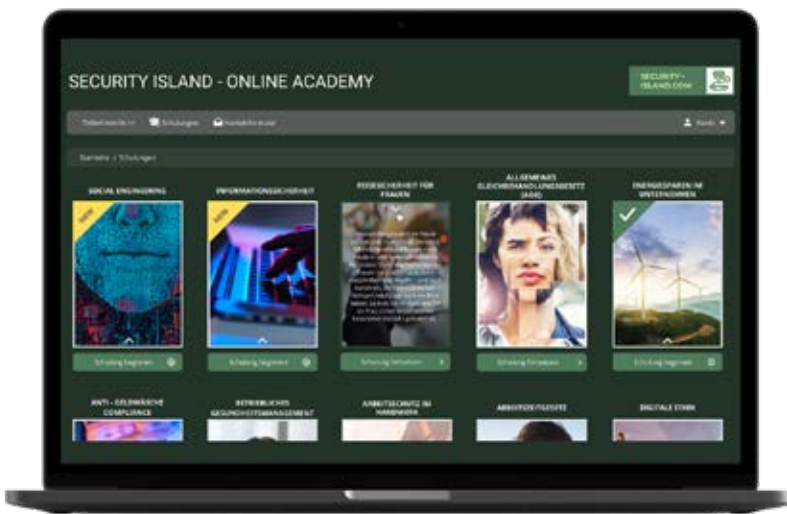
Im Anschluss an die finale Freigabe veröffentlichen wir Ihre Module für die Integration in Ihr Lernmanagementsystem (LMS). Auf Wunsch stellen wir Ihnen die Kurse alternativ in der Security Island - Online-Akademie zur Verfügung. Durch diese Cloud-Lösung können Sie Ihren Mitarbeitern die passenden Kurse und Module auch ohne eigenes Lernmanagementsystem zur Verfügung stellen.

Der gesamte Customizing-Prozess dauert etwa zwei Wochen, je nach Umfang des von Ihnen gewünschten Trainings und je nachdem, wie umfangreich die von Ihnen gewünschten Anpassungen sind. Gemeinsam schaffen wir das für Sie passende E-Learning.

DIE MYBREEV ONLINE ACADEMY

Aus Sicht des Users

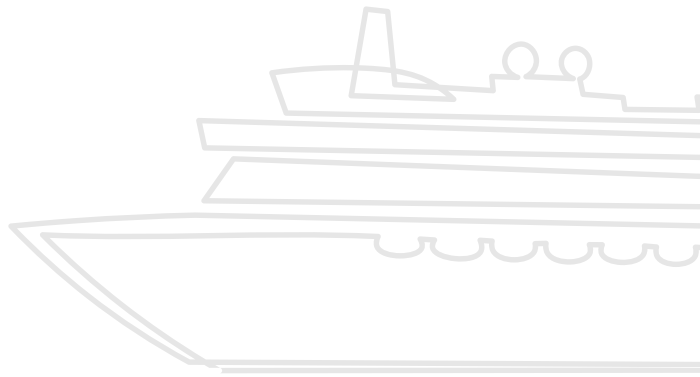
Ihre User profitieren von einer übersichtlichen Trainingsplattform, die Spaß macht!



- ✓ **Informationen** über neue Schulungen sofort nach der Zuweisung des Trainers verfügbar.
- ✓ **Support:** Bei Fragen einfach Kontakt zum Trainer oder den Schulungsverantwortlichen aufnehmen.
- ✓ Automatisches Generieren von **Schulungs-Zertifikaten**.

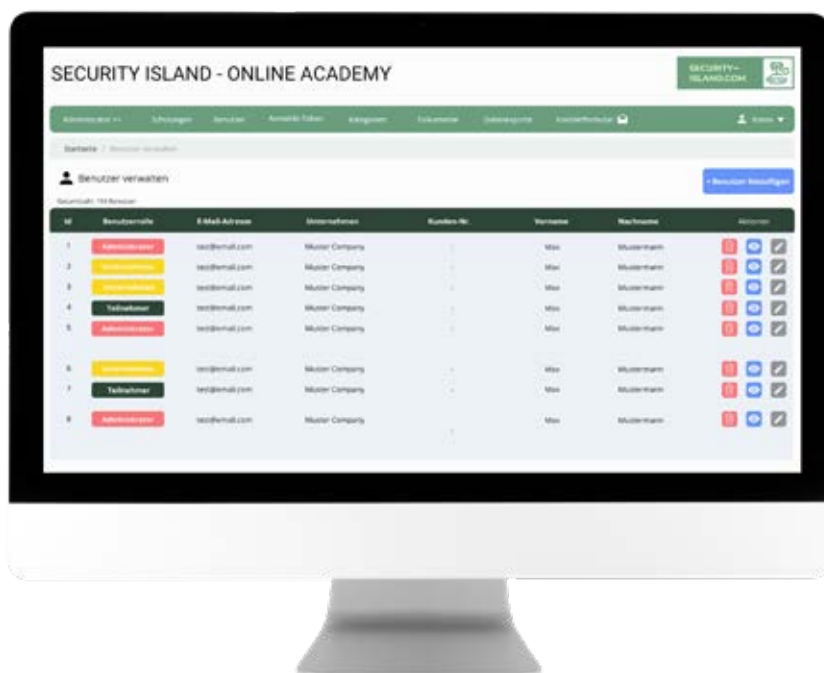
- ✓ **Intuitive Benutzeroberfläche** und simple Bedienbarkeit.
- ✓ Müssen Sie mitten im **E-Learning abbrechen?** – Kein Problem. Machen Sie an der Stelle wieder weiter, an der Sie aufgehört haben.





Aus Sicht des Trainers

Profitieren Sie von einer Vielzahl von Funktionen und einer einfachen Bedienbarkeit der mybreev Online Academy.



- ✓ Wählen Sie aus dem mybreev Katalog die für Ihr/e Unternehmen/Organisation relevanten Trainings aus.
- ✓ **Dashboard:** Legen Sie Ihre Mitarbeiter im System an und weisen Sie diese den Schulungen zu.

- ✓ Überprüfen und beobachten Sie den Schulungsstatus der Teilnehmer, denen das Training zugewiesen wurde.
- ✓ Laden Sie Dokumente und Leitfäden hoch.
- ✓ Bis wann ist die Schulung fällig? – Erstellen Sie Deadlines, bis zu denen Ihre User die Schulung durchgeführt haben müssen.
- ✓ Keine Schulung vergessen: Automatische Erinnerungsmails für die User.



WIE WIR NEUES LERNEN

Jeder Mensch lernt anders

“Der Verstand vergisst nur langsam etwas, wenn er lange dafür gebraucht hat, es zu lernen”, soll der Philosoph Seneca gesagt haben. Und moderne Forschungen geben ihm Recht: Wie wir lernen, entscheidet darüber, ob und wie lange wir es uns merken – und ob wir uns daran auch Jahre später noch erinnern.

Wissenschaftler nehmen an, dass es im Wesentlichen vier verschiedene Lerntypen gibt, die sich Wissen auf unterschiedliche Weisen aneignen:

Der auditive Lerntyp:

Auditive Lerner merken sich Inhalte am besten, die sie hören – egal, ob sie sich die Inhalte selbst vorlesen oder ob sie einen Podcast oder eine Vorlesung darüber hören.

Der haptische Lerntyp:

Als haptische Lerner bezeichnen Experten Menschen, die sich bevorzugt merken, was sie anfassen und praktisch anwenden können. Ihr Gedächtnis liebt Bewegung.


Der visuelle Lerntyp:

Der visuelle Lerner behält am besten, was er sieht: Wenn er etwas liest, eine Grafik betrachtet oder eine Tabelle ansieht, bleibt es im Gedächtnis.

Der kommunikative Lerntyp:

Kommunikativen Lernern liegt das Lernen in der Gruppe. Wenn sie Wissen im Team erarbeiten und besprochen haben, behalten sie dieses.

Die meisten Menschen gehören mehreren Lerntypen an, die bei ihnen mehr oder weniger stark ausgeprägt sind. Diese Einteilung soll verdeutlichen, dass wir mit verschiedenen Sinnen lernen – und das können wir für uns nutzen. Mit einem Mix der verschiedenen Lernformen unterstützen wir unser Gehirn beim Lernen.





CYBER SECURITY

Durch die anhaltende Digitalisierung sind viele unternehmerische Chancen entstanden. Doch gerade durch den vermehrten Einsatz von IT sind auch die Bedrohungen durch Hacker und Cyber-Kriminelle empfindlich gestiegen. Derzeit zählen Cyber-Angriffe zu den größten Risiken für Unternehmen. Mit der mybreev E-Learning Reihe „IT-Security“ lernen Ihre Mitarbeiter den sicheren Umgang mit Informationen und Informationstechnologien.

Kursübersicht

1. Phishing - Sicher vor digitalem Datendiebstahl
2. Social Engineering - Sicherheitsrisiko Mensch
3. Informationssicherheit auf Reisen - Unterwegs sicher arbeiten
4. Arbeiten im Home-Office - Zu Hause gut geschützt
5. Arbeiten mit E-Mails - Digitale Kommunikation für Profis
6. Sichere Passwörter - Gut geschützt im Internet
7. Sicherer Umgang mit Informationen - Informationsklassifizierungen verstehen
8. Arbeiten mit mobilen Geräten - Sicher unterwegs
9. Umgang mit sozialen Medien - Sicherer Umgang mit der digitalen Welt

Fachautor



HOLGER BERENS

Arbeitsrecht, Compliance, Cyber Security

Holger Berens ist Studiengangsleiter für Wirtschaftsrecht und Leiter des Studiengangs Compliance und Corporate Security (LL.M.) an der Rheinischen Fachhochschule Köln. Darüber hinaus steht er dem Kompetenzzentrum Internationale Sicherheit der Rheinischen Fachhochschule Köln vor. Seit nunmehr 25 Jahren berät er internationale Unternehmen, aber auch KMU in allen Bereichen.

“

Technische Informationen der Kurse



Format

HTML5 & SCORM 1.2



Sprache

Deutsch, Englisch
*Andere Sprachen auf Anfrage



Implementierung

In Ihrem LMS oder in der mybreev Online-Akademie



Wissenstest

inklusive Quiz zu allen Kursen & Modulen



Endgeräte

Desktop, Tablet, optional Smartphone

Cyber Security

Phishing

Sicher vor digitalem Datendiebstahl

Nicht alles, was echt aussieht, ist es auch. Mit gefälschten Mails wollen Cyberkriminelle Sie auf präparierte Websites locken. Dort greifen sie entweder Ihre Daten ab oder infizieren Ihr Endgerät mit Schadsoftware: Phishing nennen Experten diese Methode, um an Kreditkartendaten, sensible Informationen oder Passwörter zu gelangen. Auch an Ihrem Arbeitsplatz sind Sie davor nicht sicher. Im Kurs lernen Sie, wie Sie Phishing erkennen und verhindern.



Was Ihnen der Kurs bringt:

- Klare Hinweise, um **Phishing zu erkennen**
- Praktische Tipps, um sich und die eigenen **Daten zu schützen**
- Verständliche Angaben, **was Opfer von Phishing tun können**
- Strukturierte Merkmale, um **gefälschte E-Mails zu erkennen**
- Effektive Argumente, um mehr **Security Awareness zu schaffen**

Module | Der Kurs setzt sich aus folgenden Modulen zusammen:

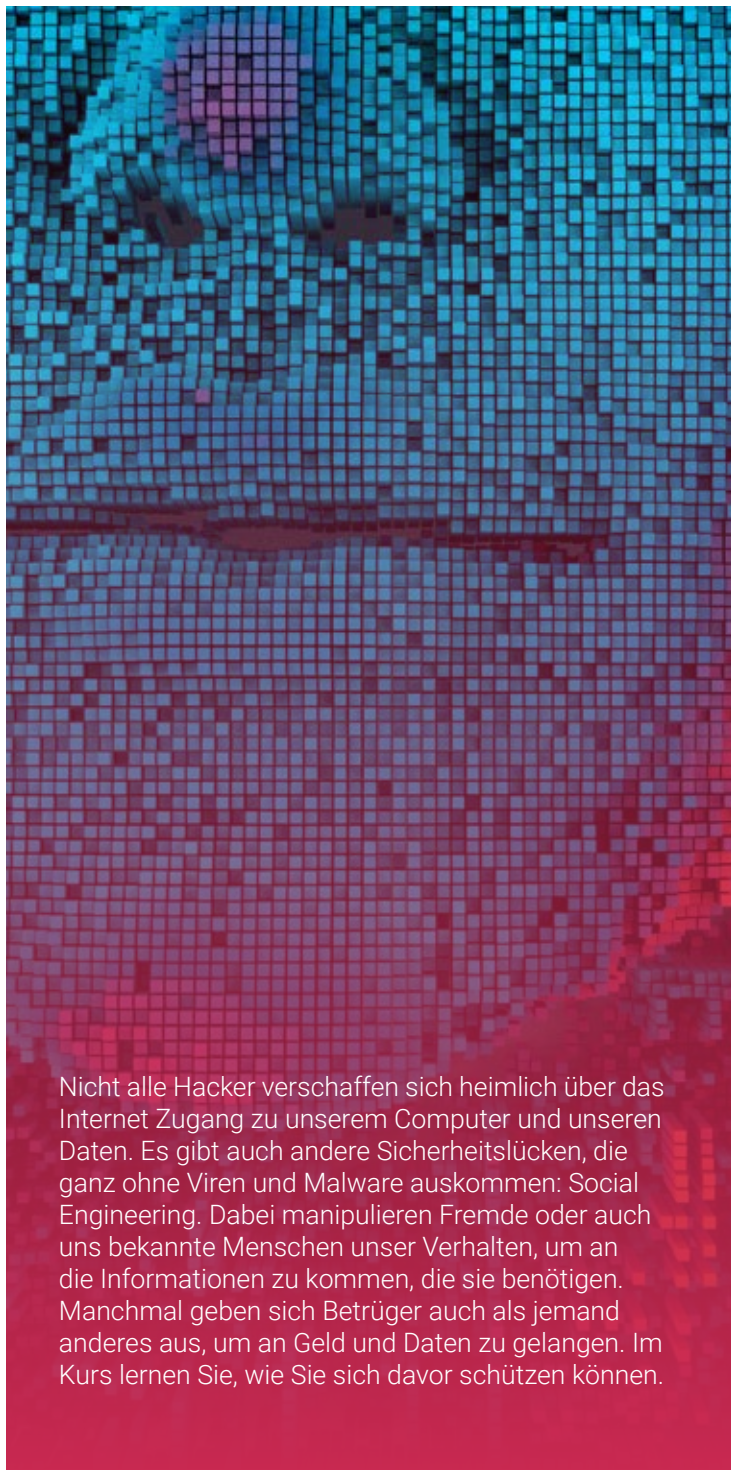
1. Phishing und Social Engineering
2. Verschiedene Formen von Phishing
3. Das Vorgehen der Angreifer
4. Gefälschte E-Mails erkennen
5. Sicheres E-Mail-Verhalten
6. Verhalten nach einem Betrugsfall
7. IT-Sicherheit und Awareness im Unternehmen



Cyber Security

Social Engineering

Sicherheitsrisiko Mensch



Was Ihnen der Kurs bringt:

- Verständliche Einführung in die **psychologischen Grundlagen des Social Engineering**
- Plastische Beispiele für **Social-Engineering-Angriffe**
- Praktische Tipps, um **Manipulation zu erkennen**
- Klare Zusammenhänge zwischen **IT-Sicherheit und menschlichem Verhalten**
- Effektive Argumente, um mehr **Security Awareness zu schaffen**
- Einfache Hinweise für **sichere Kommunikation**

Module | Der Kurs setzt sich aus folgenden Modulen zusammen:

1. Social Engineering und Social Hacking
2. Social Engineering vs. Betrug
3. Das Vorgehen der Angreifer
4. IT-Sicherheit und menschliches Verhalten
5. Tipps für sichere Kommunikation
6. IT-Sicherheit und Awareness im Unternehmen



Cyber Security

Informationssicherheit auf Reisen

Unterwegs sicher arbeiten

Mails checken am Flughafen, ein Dossier im öffentlichen W-LAN herunterladen oder ein Foto mit dem Smartphone ins Netz stellen: Unsere technischen Begleiter erleichtern es uns, auch von unterwegs produktiv zu arbeiten. Doch längst haben Cyberkriminelle die mobile Arbeitskultur als leichtes Ziel entdeckt. Damit Sie und Ihre Mitarbeiter auch auf Dienstreisen oder auf dem Weg zum Job sicher arbeiten können, liefert dieser Kurs wertvolle Tipps und Informationen.



Was Ihnen der Kurs bringt:

- Verständlicher Überblick über **verschiedene Risiken**
- Plastische Beispiele für **Cyber-Angriffe auf Reisen**
- Praktische Tipps, um **Manipulation zu erkennen**
- Klare Zusammenhänge zwischen **IT-Sicherheit und menschlichem Verhalten**
- Schritt-für Schritt-Anweisungen für **sicheres Verhalten vor, nach und während der Reise**
- Einfache Hinweise für **sichere Kommunikation**

Module | Der Kurs setzt sich aus folgenden Modulen zusammen:

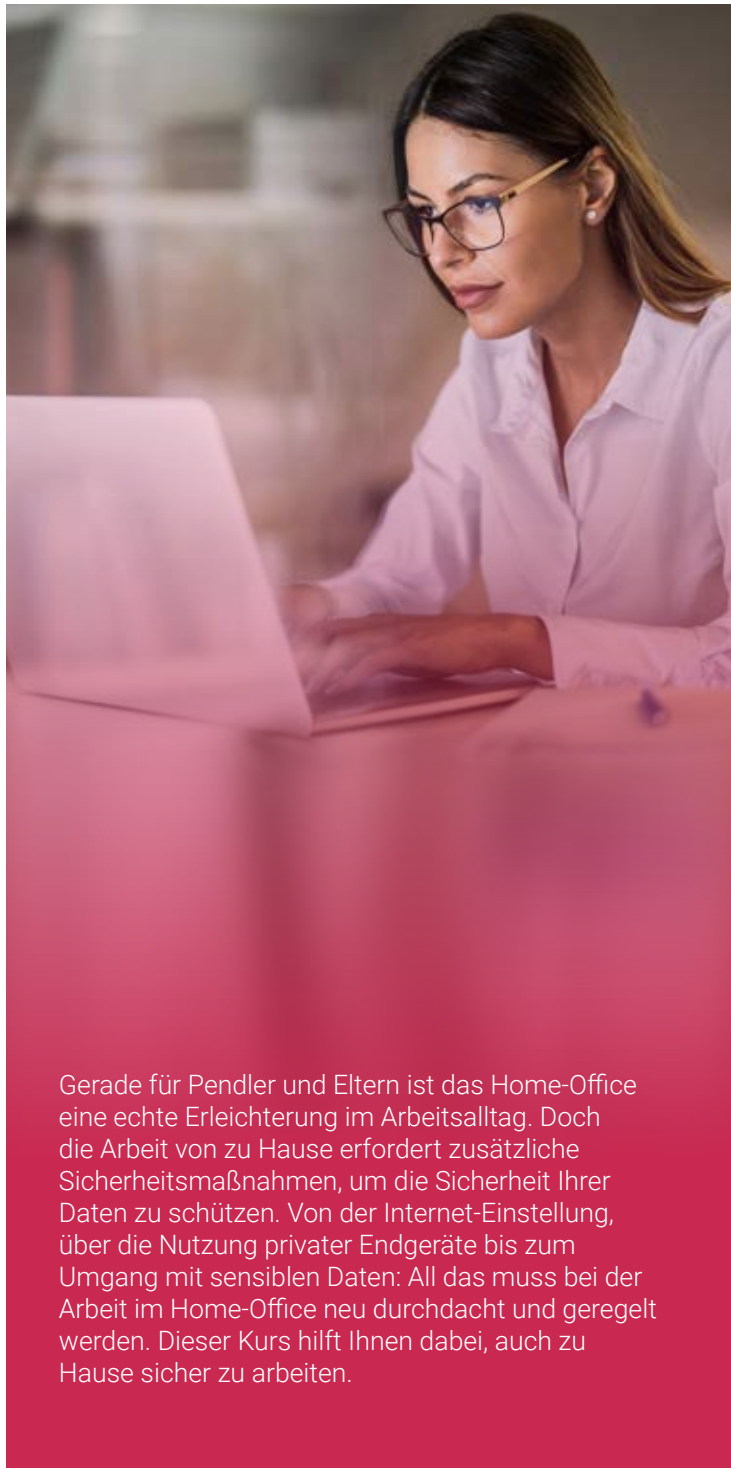
1. Software, Backups und Updates
2. Hardware-Verlust, Notrufe und Sperrnummern
3. Passwörter und Authentifizierung
4. Bluetooth, Verschlüsselung und VPN
5. Social Media und Privatsphäre
6. Nach der Reise



Cyber Security

Arbeiten im Home-Office

Zu Hause gut geschützt



Gerade für Pendler und Eltern ist das Home-Office eine echte Erleichterung im Arbeitsalltag. Doch die Arbeit von zu Hause erfordert zusätzliche Sicherheitsmaßnahmen, um die Sicherheit Ihrer Daten zu schützen. Von der Internet-Einstellung, über die Nutzung privater Endgeräte bis zum Umgang mit sensiblen Daten: All das muss bei der Arbeit im Home-Office neu durchdacht und geregelt werden. Dieser Kurs hilft Ihnen dabei, auch zu Hause sicher zu arbeiten.

Was Ihnen der Kurs bringt:

- Überraschende Hintergründe zu den **Besonderheiten des Home-Offices**
- Plastische Beispiele, um **typische Gefahren im Home-Office** zu erkennen
- Verständliche Grundlagen für die **sichere Arbeit zu Hause**
- Praktische Tipps und **technische Sicherheitsmaßnahmen**
- Strukturierter Überblick über die **Dos and Don'ts im Home-Office**

Module | Der Kurs setzt sich aus folgenden Modulen zusammen:


1. Typische Gefahren im Home-Office
2. Private Endgeräte sicher nutzen (ByoD)
3. Sicherheitssoftware, Patches und Endpoint Protection
4. Sichere Internet- und Firewall-Einstellungen
5. Sichere Zugänge, Remote Access und VPN
6. Sichere Passwörter und Multifaktor-Authentifizierung
7. Sicherer Umgang mit Dokumenten und Daten
8. Clear Desk Policy zu Hause



Cyber Security

Arbeiten mit E-Mails

Digitale Kommunikation für Profis



Nur die wenigsten Cyber-Attacken starten mit Viren: 99 Prozent aller Cyberangriffe beginnen mit einer Mail. Doch dafür brauchen die Kriminellen Ihre Mithilfe: Durch das Kopieren von bekannten E-Mail-Layouts, etwa von Onlinehändlern oder Versand-Dienstleistern, verlocken die Angreifer dazu, Links oder Anhänge in der Mail zu öffnen. Entweder gelangen wir so zu einer gefälschten Website, oder infizieren den Computer mit einer Schadsoftware. Dieser Kurs hilft Ihnen beim sicheren Umgang mit E-Mails.

Was Ihnen der Kurs bringt:

- Plastische Beispiele, um **Gefahren im Umgang mit E-Mails**
- Hintergründe zu den **Einfallswegen von Cyberkriminellen**
- Praktische Tipps zum **Erkennen von verdächtigen oder gefälschten E-Mails**
- Hilfreiche Hinweise zum **Prüfen einer eventuell gefälschten Absenderadresse**
- Nachvollziehbare Anleitungen zum **Verschlüsseln vertraulicher E-Mails**
- Anwendbare Informationen zum Umgang mit **privaten Mails und der Firmen-Compliance**

Module | Der Kurs setzt sich aus folgenden Modulen zusammen:

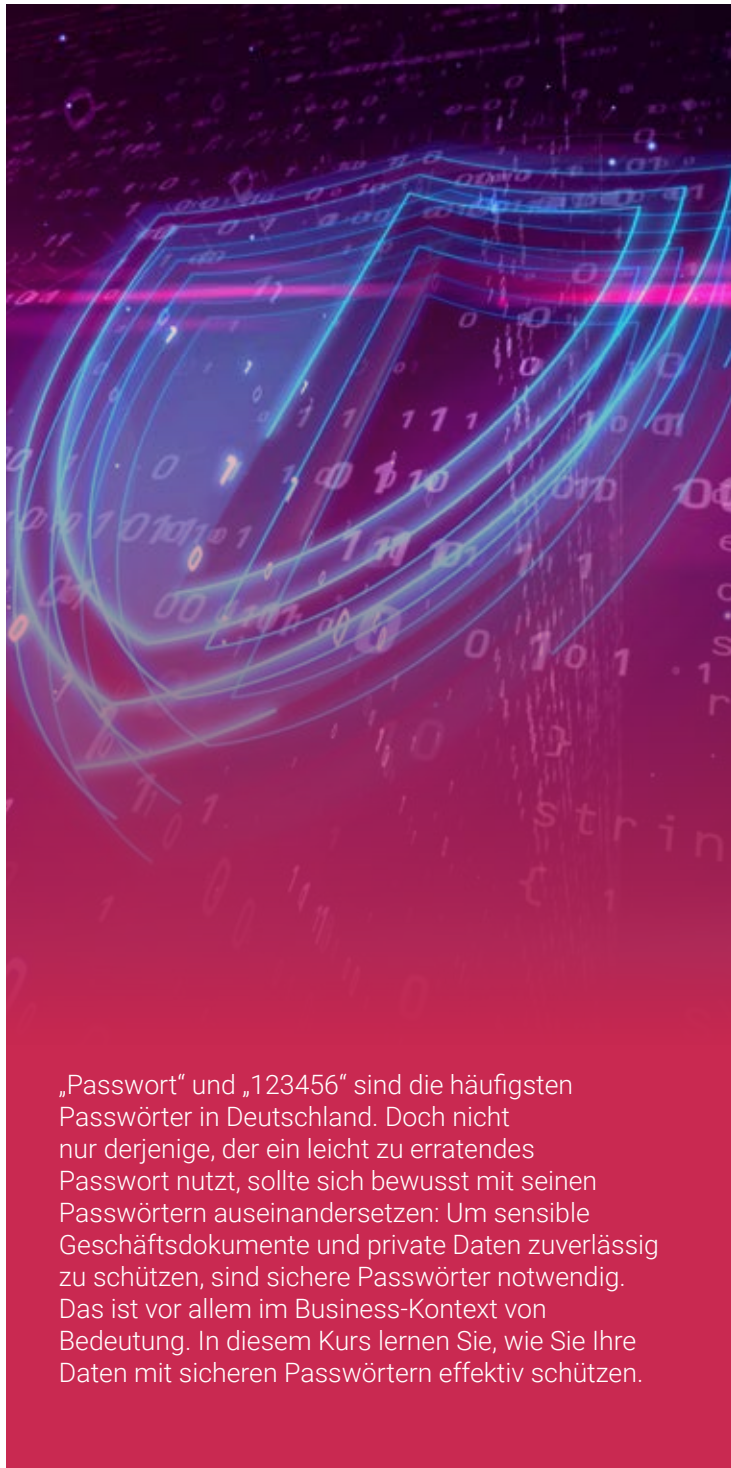
1. Spam, Phishing, Social Engineering: Angriffswege über die E-Mail
2. Einfallswegen von Schadprogrammen via E-Mail
3. Verdächtige E-Mails erkennen
4. Gefälschte Absenderadressen entlarven
5. Vertrauliche E-Mails sicher verschlüsseln
6. Private E-Mails und Firmen-Compliance



Cyber Security

Sichere Passwörter

Gut geschützt im Internet



„Passwort“ und „123456“ sind die häufigsten Passwörter in Deutschland. Doch nicht nur derjenige, der ein leicht zu erratendes Passwort nutzt, sollte sich bewusst mit seinen Passwörtern auseinandersetzen: Um sensible Geschäftsdokumente und private Daten zuverlässig zu schützen, sind sichere Passwörter notwendig. Das ist vor allem im Business-Kontext von Bedeutung. In diesem Kurs lernen Sie, wie Sie Ihre Daten mit sicheren Passwörtern effektiv schützen.

Was Ihnen der Kurs bringt:

- Verständliche Hintergründe zur **Notwendigkeit von sicheren Passwörtern**
- Spannende Informationen über die **Vorgehensweise der Angreifer**
- Praktische Anleitung zum **Erstellen und Merken von sicheren Passwörtern**
- Hilfreiche Tipps zum **Verhalten bei Passwort-Diebstahl**
- Nachvollziehbare Beispiele für **Risiken** und wie sie sich vermeiden lassen

Module | Der Kurs setzt sich aus folgenden Modulen zusammen:

1. Risiken und Vorgehen der Angreifer
2. Notwendigkeit und Vorteile sicherer Passwörter
3. Authentisierung
4. Merkmale starker Passwörter
5. Passwörter sicher speichern und aufbewahren
6. Verhalten bei Passwort-Diebstahl



Cyber Security

Sicherer Umgang mit Informationen

Informationsklassifizierungen verstehen

Streng geheim, vertraulich oder Verschlusssache: Wenn es um sensible Daten geht, gibt es viele Unsicherheiten. Für die Einordnung von Daten gibt es verschiedene Vorgaben, Gesetze und Normen, die es zu verstehen und zu unterscheiden gilt. In diesem Kurs lernen Sie den sicheren Umgang mit sensiblen Daten und wie Sie dieses Wissen in Ihren Arbeitsalltag integrieren. Dazu gehört auch das nötige Know-how über die Klassifizierung von Informationen – denn Sie bestimmen, wer Ihre Daten sehen darf.



Was Ihnen der Kurs bringt:

- Strukturiertes Wissen darüber, was **Informationen** sind
- Verständliche Abgrenzung von **Informationsschutz und IT-Sicherheit**
- Nachvollziehbare Darstellung der **Ziele der Informationssicherheit**
- Solides Wissen zum sicheren **Umgang mit Informationen**
- Plastische Beispiele für potenzielle **Risiken im Umgang mit Informationen**
- Übersichtliche Darstellung der **Informationsklassifizierung**

Module | Der Kurs setzt sich aus folgenden Modulen zusammen:

1. Definition von Information
2. Risiken für Informationen und Schutzmaßnahmen
3. Informationssicherheit, Verschwiegenheit und Know-how-Schutz
4. Prinzipien des Informationsschutzes
5. Klassifizierung einer Information
6. Kennzeichnung einer Information
7. Speichern, Verwalten und Weitergeben von Informationen
8. Umgang mit einem Informationsverlust



Cyber Security

Arbeiten mit mobilen Geräten

Sicher unterwegs



Zwischendurch schnell eine Mail schreiben oder unterwegs eine Datei durchkommentieren: Smartphones und Tablets gehören heute fast schon zur Grundausstattung vieler Arbeitsplätze. Die mobilen Endgeräte sind jedoch nicht nur praktisch – sondern bilden auch ein mögliches Risiko für die Sicherheit Ihrer Unternehmensdaten. In diesem Kurs lernen Sie, wie Sie Ihre mobilen Geräte deutlich sicherer machen können und so Ihre sensiblen Daten schützen – auch unterwegs.

Was Ihnen der Kurs bringt:

- Verständliche Einführung in **Risiken des mobilen Arbeitens**
- Plastische Beispiele für **riskantes Verhalten und dessen Konsequenzen**
- Praktische Tipps, um **Gefahren zu minimieren**
- Effektive Argumente, um mehr **Security Awareness zu schaffen**
- Einfache Hinweise für **sicheres mobiles Arbeiten**

Module | Der Kurs setzt sich aus folgenden Modulen zusammen:


1. Risiken erkennen
2. Sicherheitssoftware
3. Privatsphäre-Einstellungen
4. PIN, Passwörter und Verschlüsselung
5. Telefonate in der Öffentlichkeit
6. Öffentliches W-LAN und mobiles VPN
7. ByoD in der Unternehmens-Compliance
8. Verhalten bei Verlust eines mobilen Geräts



Cyber Security

Umgang mit sozialen Medien

Sicherer Umgang mit der digitalen Welt



Nachrichten an Freunde, an die Familie und an Kollegen oder Fotos vom Urlaubsort: Social Media bieten uns die Möglichkeit, über Zeit- und Ländergrenzen hinweg zu kommunizieren und uns nach außen zu inszenieren. Doch das Leben und Arbeiten in der digitalen Öffentlichkeit haben seine Schattenseiten: Mit Shitstorms, Cybermobbing oder Identitätsdiebstahl bergen Social Media ganz neue Gefahren. In diesem Kurs lernen Sie den sicheren Umgang mit Social Media.

Was Ihnen der Kurs bringt:


- Plastische Beispiele für mögliche **Risiken im Umgang mit Social Media**
- Hilfreiche Tipps für einen **souveränen Auftritt in sozialen Netzwerken**
- Klare Hinweise zur **Trennung von privatem und beruflichem Auftritt im Netz**
- Wirksame Informationen zu **sicheren Privatsphäre-Einstellungen**
- Wertvolles Wissen zum **Umgang mit negativen Reaktionen** in den Social Media

Module | Der Kurs setzt sich aus folgenden Modulen zusammen:

1. Einführung in den Umgang mit Social Media
2. Image und PR in Social Media
3. Passwörter und Authentifizierungen
4. Sichere Installation und Einrichtung von Apps, Add-Ons oder Plug-Ins
5. Schutz der Privatsphäre und vor Identitätsdiebstahl
6. Kontakthanfragen, Likes und andere Reaktionen
7. Shitstorms, Cyber-Attacken und Hate-Speech
8. Datenschutzbestimmungen



E-LEARNING: DIGITALISIERUNG



Durch die Digitalisierung entstand in den letzten Jahrzehnten eine neue Realität. Mittlerweile leben wir in einer analogen und in einer digitalen Welt, die an vielen Stellen miteinander verwoben sind. Gerade im Arbeitskontext macht sich die digitale Transformation bemerkbar: Viele Berufe und Prozesse haben sich stark verändert. Dabei stehen viele Unternehmen erst am Anfang ihres Digitalisierungsprozesses, der eine Vielzahl unterschiedlicher Herausforderungen und Chancen mit sich bringt und weit über den technischen Aspekt hinausgeht. Dieser Kurs behandelt die unterschiedlichen Elemente der Digitalisierung und schafft eine umfassende Orientierung für Ihre digitale Transformation.

DATENSCHUTZ (DSGVO)



Informationen, welche sich auf eine identifizierte oder identifizierbare natürliche Person beziehen, bedürfen eines besonderen Schutzes. Aus diesem Grund stellt der Gesetzgeber spezifische Anforderungen an die Data Protection bei der Verarbeitung sogenannter personenbezogener Daten. Mit der Datenschutz-Grundverordnung (DSGVO) gelten seit Mai 2018 EU-weit einheitliche Mindeststandards zur Gewährleistung des Datenschutzes und des freien Datenverkehrs.

Kursübersicht

1. DSGVO - Daten richtig schützen
2. Datenschutz im Büroalltag - Informationen souverän im Griff haben
3. Datenschutz im Marketing - Vertrauen als Teil der Marke

Fachautorin



FRIEDERIKE SCHOLZ

Datenschutz und IT Recht

Friederike Scholz ist Rechtsanwältin und Expertin in allen Belangen des Datenschutz- und IT-Rechts. Neben ihrer beruflichen Schwerpunkttätigkeit in diesen Rechtsgebieten ist sie TÜV-zertifizierte Datenschutzbeauftragte und Dozentin für IT-Recht an der Rheinischen Fachhochschule Köln.

Technische Informationen der Kurse



Format

HTML5 & SCORM 1.2



Sprache

Deutsch, Englisch
*Andere Sprachen auf Anfrage



Implementierung

In Ihrem LMS oder in der mybreev Online-Akademie



Wissenstest

inklusive Quiz zu allen Kursen & Modulen



Endgeräte

Desktop, Tablet,
optional Smartphone

Datenschutz (DSGVO)

DSGVO

Daten richtig schützen

Das Ziel der Datenschutz-Grundverordnung (DSGVO) ist es, Daten besser zu schützen und klare Regeln zu schaffen. Doch seit ihrer Einführung sorgt die DSGVO vor allem für Verwirrung und Unsicherheiten im Umgang mit Kunden, deren Daten oder Fotos in der Presse- und Öffentlichkeitsarbeit. In diesem Kurs lernen Sie die Vorteile der DSGVO kennen und worauf Sie besonders Acht geben müssen. In einfachen Schritten erklären unsere Experten, wie Sie die DSGVO sicher im Griff haben.



Was Ihnen der Kurs bringt:

- Verständliche Einblicke in die wichtigsten Punkte des Gesetzes
- Übersichtliche Informationen zu den Zielen der DSGVO
- Praktische Tipps, um Strafen und Abmahnungen effektiv vorzubeugen
- Konkrete Hinweise, um den betrieblichen Datenschutz zu fördern
- Plastische Beispiele zur praktischen Umsetzung der DSGVO im Unternehmen

Module | Der Kurs setzt sich aus folgenden Modulen zusammen:

1. Einführung in die DSGVO
2. Pflichten des Unternehmens
3. Strafen und Abmahnungen
4. Rechte der Betroffenen
5. Einverständniserklärungen und Widerruf
6. Zweckmäßigkeit und Datenarmut
7. Prinzipien der Auftragsdatenverarbeitung
8. Anonymisierung und Pseudonymisierung



Datenschutz (DSGVO)

Datenschutz im Büroalltag

Informationen souverän im Griff haben



Jemand hat vertrauliche Dateien im Drucker vergessen, die Tür zum Serverraum steht sperrangelweit offen und alle wichtigen Passwörter stehen auf einem Haftzettel am Monitor: Manche Mitarbeiter nehmen es mit dem Datenschutz im Büro nicht so genau. Doch manche Nachlässigkeiten können empfindliche Konsequenzen nach sich ziehen. Um Abmahnungen, Strafen und Datenverlust zu vermeiden, lernen Sie in diesem Kurs, worauf Sie achten sollten – und warum das wichtig ist.

Was Ihnen der Kurs bringt:

- Verständliche Einblicke in die wichtigsten Vorschriften und Gesetze
- Plastische Beispiele möglicher Risiken und deren Vermeidung
- Übersichtliche Informationen zu Sanktionen und möglichen Konsequenzen
- Praktische Tipps, um den Schutz der Daten im Büro zu gewährleisten

Module | Der Kurs setzt sich aus folgenden Modulen zusammen:

1. Grundlagen des Datenschutzes
2. Relevante Gesetze und mögliche Sanktionen
3. Personenbezogene Daten und Firmeninterna
4. Auftragsverarbeitung und Informationspflicht
5. PC-Arbeitsplatz, Passwörter und IT-Security
6. Ausgedruckte Unterlagen, Kopien und deren Verwahrung
7. Social Engineering per Telefon und E-Mail
8. Umgang mit Daten von Mitarbeitern und Kollegen



Datenschutz (DSGVO)

Datenschutz im Marketing

Vertrauen als Teil der Marke

Ob Newsletter, Zugriffsstatistiken oder Anzeigen: Fast alle Marketing-Methoden nutzen personenbezogene Daten – schließlich möchte jeder gute Marketing-Manager seine Zielgruppe so gut wie möglich erreichen. Doch nicht immer sind die Wege, auf denen er an die Informationen über seine Zielgruppe gelangt und auf denen er sie anspricht, mit dem Datenschutz vereinbar. In diesem Kurs lernen Sie, was im Marketing erlaubt ist und wo der Datenschutz klare Grenzen setzt.



Was Ihnen der Kurs bringt:

- Verständliche Einblicke in die wichtigsten Vorschriften und Gesetze
- Übersichtliche Informationen, warum Datenschutz im Marketing wichtig ist
- Praktische Tipps, um Strafen und Sanktionen effektiv vorzubeugen
- Konkrete Hinweise, um den Schutz personenbezogener Daten zu fördern
- Plastische Beispiele möglicher Risiken und deren Vermeidung

Module | Der Kurs setzt sich aus folgenden Modulen zusammen:

1. Einführung in die wichtigsten Regeln und Gesetze
2. Verarbeitung persönlicher Daten
3. Werbeanrufe und Akquise
4. Online-Marketing und Werbung im Internet
5. Google AdSense, Banner und Web-Anzeigen
6. Tracking, Targeting und Auswerten von Nutzerdaten
7. Einwilligung und Widerruf
8. Umgang mit Fotos und Bildern



E-LEARNING:

BESUCHERMANAGEMENT



Besucher im Unternehmen sind eine wichtige Voraussetzung für die Geschäftstätigkeiten. Denn der persönliche Kontakt ist oftmals unabdingbar. Dabei gilt es, sowohl die Sicherheit der Besucher als auch den Schutz der eigenen Unternehmenswerte zu gewährleisten. Die E-Learning Reihe Besuchermanagement von mybreev unterstützt Sie dabei.

COMPLIANCE



Compliance bedeutet „Regeltreue“ oder auch die Einhaltung aller geltenden gesetzlichen Vorschriften und der unternehmensinternen Regelungen. Wer sich nicht an sie hält, riskiert straf- und zivilrechtliche Konsequenzen. Um die Compliance zu gewährleisten, setzen Unternehmen auf ein übergreifendes Compliance Management System. Das Training der eigenen Mitarbeiter und Führungskräfte bildet hierbei ein zentrales Element.

Kursübersicht

1. Einführung in die Compliance - Klare Regeln für ein erfolgreiches Unternehmen
2. Anti-Korruption - Unbestechlich im Job
3. Third-Party-Compliance - Mit anderen Unternehmen sicher handeln
4. Anti-Geldwäsche-Compliance - Integer miteinander handeln
5. Trade-Compliance - Internationale Zusammenarbeit im Griff
6. Wettbewerbscompliance - Wettbewerb fair gestalten
7. Whistleblowing - Informanten schützen und Skandalen vorbeugen

Fachautor



BERNHARD BACHMANN

Compliance Spezialist

Dr. Bernhard Bachmann ist vielfach zertifiziert und Vorkämpfer für moderne Aus- und Weiterbildung sowie lebenslanges Lernen. Er ist Trainer und Analyst sowie Spezialist für Lernbedarfsanalysen und Lernerfolgskontrollen und hat zahllose Trainings und E-Learnings entwickelt. Sein besonderes Augenmerk gilt den Themen Compliance, CSR und Nachhaltigkeit.



Technische Informationen der Kurse



Format

HTML5 & SCORM 1.2



Sprache

Deutsch, Englisch
*Andere Sprachen auf Anfrage



Implementierung

In Ihrem LMS oder in der
mybreev Online-Akademie



Wissenstest

inklusive Quiz zu allen
Kursen & Modulen



Endgeräte

Desktop, Tablet,
optional Smartphone

Compliance

Anti-Korruption

Unbestechlich im Job

Eine Flasche Wein oder eine Luxusreise nach Ibiza: Welches Geschenk darf ich annehmen? Auch eine vermeintlich harmlose Aufmerksamkeit kann sich schnell in eine Bestechung verwandeln: Denn Korruption hat viele Gesichter. Besonders im Vertrieb und im Einkauf, aber auch bei der Vergabe öffentlicher Mittel versuchen gerissene Unternehmen, sich durch Korruption einen Vorteil zu verschaffen. Erfahren Sie, wie Sie Korruption erkennen und verhindern.



Was Ihnen der Kurs bringt:

- Praktische Tipps, mit denen Sie [Korruption erkennen](#) können
- Einfache Merkmale, um [Geschenke und Spenden](#) von Korruption zu unterscheiden
- Verständliche Hintergründe zur [aktuellen Rechtslage](#)
- Übersichtliche Indikatoren, um [Korruption bei Ausschreibungen](#) zu erkennen
- Detaillierte Empfehlungen für Mitarbeiter in [Einkauf und Vertrieb](#)
- Wichtige Informationen dazu, in [welchen Ländern](#) Sie besonders wachsam sein sollten
- Übersichtliche Hinweise, wie Sie mit [Compliance-Richtlinien](#) Korruption verhindern

Module | Der Kurs setzt sich aus folgenden Modulen zusammen:

1. Informiert: Internationale Regulierungen und Gesetze
2. Aufmerksam: Korruption erkennen
3. International: Länder mit besonderen Risiken
4. Riskant: Risikobehaftete Branchen und Märkte
5. Eingekauft: Korruption in Einkauf und Vertrieb
6. Verschenkt: Umgang mit Geschenken und Spenden
7. Öffentlich: Besonderheiten bei öffentlichen Mitteln
8. Vorbildlich: Prävention und Whistleblowing



Compliance

Third-Party-Compliance

Mit anderen Unternehmen sicher handeln



Wir leben in einer vernetzten Welt. Durch die Globalisierung und die Digitalisierung handelt kein Unternehmen mehr isoliert auf dem Markt. Das schafft unzählige neue Möglichkeiten, aber auch Risiken: Wenn Ihr Unternehmen mit Dritten zusammenarbeitet, legt die Third-Party-Compliance dafür die Regeln fest. So gewährleisten Sie, dass Dritte während der Zusammenarbeit nach den Richtlinien Ihres Unternehmens handeln. Im Kurs erlernen Sie die Details.

Was Ihnen der Kurs bringt:

- Verständliche Einführung in alle relevanten Gesetze und Normen
- Rechtssichere Hinweise, um das Risiko durch Dritte für die Compliance einzuschätzen
- Juristische Auskünfte zu Hintergrund- und Integritätsprüfungen
- Übersichtliche Einblicke in risikobasierte Prozesse und Sorgfaltspflichtprüfungen
- Anschauliche Beispiele von Third-Party-Compliance-Vorfällen
- Solides Wissen zum Umgang mit Sanktionen und Embargovorschriften
- Verlässliche Tipps zur Einhaltung des Geldwäschegesetzes
- Konkrete Anleitungen, damit auch Dritte die Compliance-Richtlinien umsetzen

Module | Der Kurs setzt sich aus folgenden Modulen zusammen:

1. Kooperieren: Umgang mit unternehmensfremden Dritten
2. Erkennen: Compliance-Risiken von Geschäftspartnern und Lieferanten
3. Verstehen: Einführung in das Geldwäschegesetz
4. Analysieren: Risikobasierte Bewertungsprozesse und Sorgfaltspflichtprüfungen
5. Kontrollieren: Überwachung der Compliance von Geschäftspartner und Lieferanten
6. Internationalisieren: Compliance im Außenwirtschaftsrecht
7. Vorbeugen: Haftungsvermeidung für Verfehlungen von Dritten



Compliance

Anti-Geldwäsche-Compliance

Integer miteinander handeln

Wie gut kenne ich meine Kunden wirklich? Diese Frage müssen sich Unternehmen stellen, seit 2017 ein neues Geldwäschegesetz in Kraft getreten ist. Um Geldwäsche zu verhindern, müssen Unternehmen ihre Kunden streng überprüfen und die Herkunft von Finanzmitteln eindeutig abklären. Das gilt auch für Unternehmen, die nicht zum Finanzsektor gehören. Welche Sicherheitsmaßnahmen nötig sind und worauf dabei zu achten ist, erfahren Sie in diesem Kurs.

Was Ihnen der Kurs bringt:

- Verständliche Einblicke in die [aktuelle Gesetzeslage](#)
- Übersichtliche Hinweise, mit denen sich [Geldwäsche erkennen lässt](#)
- Praktische Tipps, um eine [Verwicklung in Geldwäsche zu vermeiden](#)
- Konkrete Anleitungen, um Kunden und [finanzielle Transaktionen zu prüfen](#)
- Hilfreiche Auskünfte zur [Überprüfung von unternehmensfremden Dritten](#)
- Umfassende Informationen, um die Maßnahmen in den [Compliance-Prozess einzubinden](#)

Module | Der Kurs setzt sich aus folgenden Modulen zusammen:

1. Erkennen: Was Geldwäsche ist und wie sie abläuft
2. Vermeiden: Wie Sie Geldwäsche auf den ersten Blick erkennen
3. Haftung: Wer im Ernstfall haftet und welche Sanktionen drohen
4. Überprüfen: Know your Customer (KYC)
5. Analysieren: Finanzielle Transaktionen sichern
6. Einführen: Anti-Geldwäsche-Richtlinien in der Compliance



Compliance

Trade-Compliance

Internationale Zusammenarbeit im Griff



Was Ihnen der Kurs bringt:

- Verständliche Einblicke in die wichtigsten **Richtlinien und Normen**
- Klare Angaben zur **Compliance für Import und Export**
- Übersichtliche Aufstellung, in welchen Ländern **Sonderregeln und besondere Risiken** herrschen
- Solides Wissen darüber, welche **Haftungsrisiken** bestehen
- Konkrete Anleitungen zum **Aufbau einer Exportkontroll-Compliance-Organisation**

Module | Der Kurs setzt sich aus folgenden Modulen zusammen:

1. Verstehen: Außenwirtschaftsgesetz, Außenwirtschafts- und EU-Verordnung
2. Vermeiden: Compliance-Risiken in Einkauf und Vertrieb
3. Begreifen: Steuern, Quoten und Abgaben
4. Unterscheiden: Länder und Märkte mit besonderen Korruptionsrisiken
5. Vorbeugen: Embargo- und Sanktionsvorschriften
6. Bekämpfen: Waffengeschäfte, Terrorfinanzierung und Geldwäsche
7. Aufbauen: Exportkontroll-Compliance-Organisation
8. Erweitern: Zusätzliche Compliance Vorgaben



Compliance

Wettbewerbscompliance

Wettbewerb fair gestalten

„Im Krieg und in der Liebe ist alles erlaubt“ – im Wettbewerb am Markt ist dagegen Fair Play geboten. Um die Verbraucher und den freien Markt zu schützen, haben die Gesetzgeber Bestimmungen für Unternehmen geschaffen. Dadurch stehen Preisabsprachen, Industriespionage und Kartelle ebenso unter Strafe wie Ideendiebstahl und das dreiste Kopieren von Produkten. Im Kurs lernen Sie die zentralen Regeln und Vorschriften der Wettbewerbscompliance kennen.



Was Ihnen der Kurs bringt:

- Verständlicher Überblick über mögliche Haftungsrisiken
- Praktische Beispiele und die Definition des unlauteren Wettbewerbs
- Klare Angaben zu illegalen Absprachen
- Strukturierte Einblicke in das Kartellrecht
- Verlässliche Tipps, um unabsichtliche Absprachen zu vermeiden
- Juristische Auskünfte zu Insidergeschäften und zur Industriespionage
- Solides Wissen über unzulässige Preisgestaltungen
- Konkrete Anleitungen zum Schutz von geistigem Eigentum und vor Produktfälschung

Module | Der Kurs setzt sich aus folgenden Modulen zusammen:

1. Verstehen: Fairer Wettbewerb
2. Vordrängeln: Unlauterer Wettbewerb
3. Aushecken: Vereinbarungen und Preisabsprachen
4. Ausnutzen: Missbrauch einer marktbeherrschenden Stellung
5. Absprechen: Kartellrecht und unabsichtliche Kartell-Bildung
6. Ausnutzen: Insidergeschäfte und Industriespionage
7. Abgucken: Geistiges Eigentum und Produktfälschung
8. Regulieren: Eingriffe in den Wettbewerb



Compliance

Whistleblowing

Informanten schützen und Skandalen vorbeugen



Ob Datenschutz- oder Abgasskandal: Oft sind es Mitarbeiter, die brisante Informationen an die Öffentlichkeit bringen. Indem sie Straftaten und Missstände aufdecken, riskieren sie ihren Job und ihre Sicherheit. Deshalb schützt das Gesetz Whistleblower. Statt auf die Loyalität der Mitarbeiter zu hoffen, schaffen viele Unternehmen die Möglichkeit, anonyme Hinweise zu geben. Im Kurs lernen Sie, wie Sie Whistleblowing in Ihre Compliance integrieren.

Was Ihnen der Kurs bringt:

- Verständliche Einblicke in die [internationalen Richtlinien](#) zum Whistleblowing
- Plastische Beispiele zum [Whistleblowing und dem Umgang damit](#)
- Rechtssichere Informationen zu [Whistleblowing als essentieller Bestandteil der Compliance](#)
- Klare Angaben zur [Integration von Whistleblowing in die Compliance-Richtlinien](#)
- Verständlicher Überblick über [Hinweisgeber-Modelle](#)
- Anschauliche Hinweise zum [Aufbau eines Hinweisgebersystems](#)
- Praktische Tipps, um die [Vorgaben in die Compliance-Richtlinien](#) zu integrieren

Module | Der Kurs setzt sich aus folgenden Modulen zusammen:

1. Kennen: Internationale Richtlinien zum Whistleblowing
2. Verstehen: Prozesse des Whistleblowings
3. Unterscheiden: Hinweisgeber-Modelle
4. Aufbauen: Hinweisgebersysteme im Unternehmen
5. Vertrauen: Anonymität und Risiken des Whistleblowers
6. Integrieren: Whistleblowing als Bestandteil der Compliance




E-LEARNING:

BEKÄMPFUNG VON WIRTSCHAFTSKRIMINALITÄT

Je größer Ihr Unternehmen ist, desto größer ist auch die Wahrscheinlichkeit, dass Sie Opfer von Wirtschaftskriminalität werden: Wenn Strukturen, Abläufe und Prozesse intern und in der Zusammenarbeit mit Dritten vielschichtiger und komplexer werden, können sich Kriminelle dies zunutze machen. In diesem Kurs lernen Sie, wie Sie Wirtschaftskriminalität in Ihrem Unternehmen vermeiden können und so finanziellen Schäden und einem möglichen Reputationsverlust effektiv vorbeugen können.

ARBEITSRECHT IM UNTERNEHMEN



Unternehmen und deren Mitarbeiter stehen vor einer Vielzahl interner und externer Regularien. Diese befinden sich im ständigen Wandel. Als Führungskraft oder Personaler beschäftigen Sie sich häufig mit arbeitsrechtlichen Fragestellungen. Fundierte Kenntnisse in diesem Bereich sind die Basis für eine professionelle Personalarbeit. Diese Basis bieten Ihnen die E-Learning Reihe Arbeitsrecht im Unternehmen.

Arbeitsrecht - Kurse

1. Arbeitsrecht für Führungskräfte - Rechtlich souverän entscheiden
2. Anti Diskriminierung AGG - Fair miteinander arbeiten
3. Das Arbeitszeitgesetz im Unternehmen - Arbeiten in Balance

Fachautor



HOLGER BERENS

Arbeitsrecht, Compliance, Cyber Security

Holger Berens ist Studiengangsleiter für Wirtschaftsrecht und Leiter des Studiengangs Compliance und Corporate Security (LL.M.) an der Rheinischen Fachhochschule Köln. Darüber hinaus steht er dem Kompetenzzentrum Internationale Sicherheit der Rheinischen Fachhochschule Köln vor. Seit nunmehr 25 Jahren berät er internationale Unternehmen, aber auch KMU in allen Bereichen.

“

Technische Informationen der Kurse



Format

HTML5 & SCORM 1.2



Sprache

Deutsch, Englisch
*Andere Sprachen auf Anfrage



Implementierung

In Ihrem LMS oder in der mybreev Online-Akademie



Wissenstest

inklusive Quiz zu allen Kursen & Modulen



Endgeräte

Desktop, Tablet, optional Smartphone

Arbeitsrecht im Unternehmen

Arbeitsrecht für Führungskräfte

Rechtlich souverän entscheiden



Was darf ich in einem Vorstellungsgespräch fragen - und was nicht? Was muss ich über den Schutz der Bewerberdaten wissen und worauf sollte ich achten, wenn ich neue Mitarbeiter einstelle? In vielen alltäglichen Situationen brauchen Führungskräfte juristisches Wissen. Erfahren Sie in diesem Kurs, wie Sie stets die Rechte Ihrer Mitarbeiter wahren. Lernen Sie zudem die Rechte kennen, die eine Führungskraft gegenüber ihren Mitarbeitern hat.

Was Ihnen der Kurs bringt:

- Verständliche Einblicke in das aktuelle Arbeitsrecht
- Solides Wissen zum Bewerbungsverfahren, zu Arbeitsverträgen und Befristungen
- Anschauliche Angaben zu Tarifverträgen, Sozialabgaben und Betriebsvereinbarungen
- Verlässliche Tipps zum Umgang mit externen Dienstleistern und Scheinselbstständigen
- Übersichtliche Auskünfte über Rechte und Pflichten der Arbeitnehmer
- Juristische Tipps, um Diskriminierung zu vermeiden
- Rechtssichere Hinweise zu Urlaubsansprüchen und Arbeitszeiten
- Fundierte Informationen zu Abmahnungen und Kündigungen
- Konkrete Anleitungen zur arbeitsrechtlichen Compliance-Organisation

Module | Der Kurs setzt sich aus folgenden Modulen zusammen:

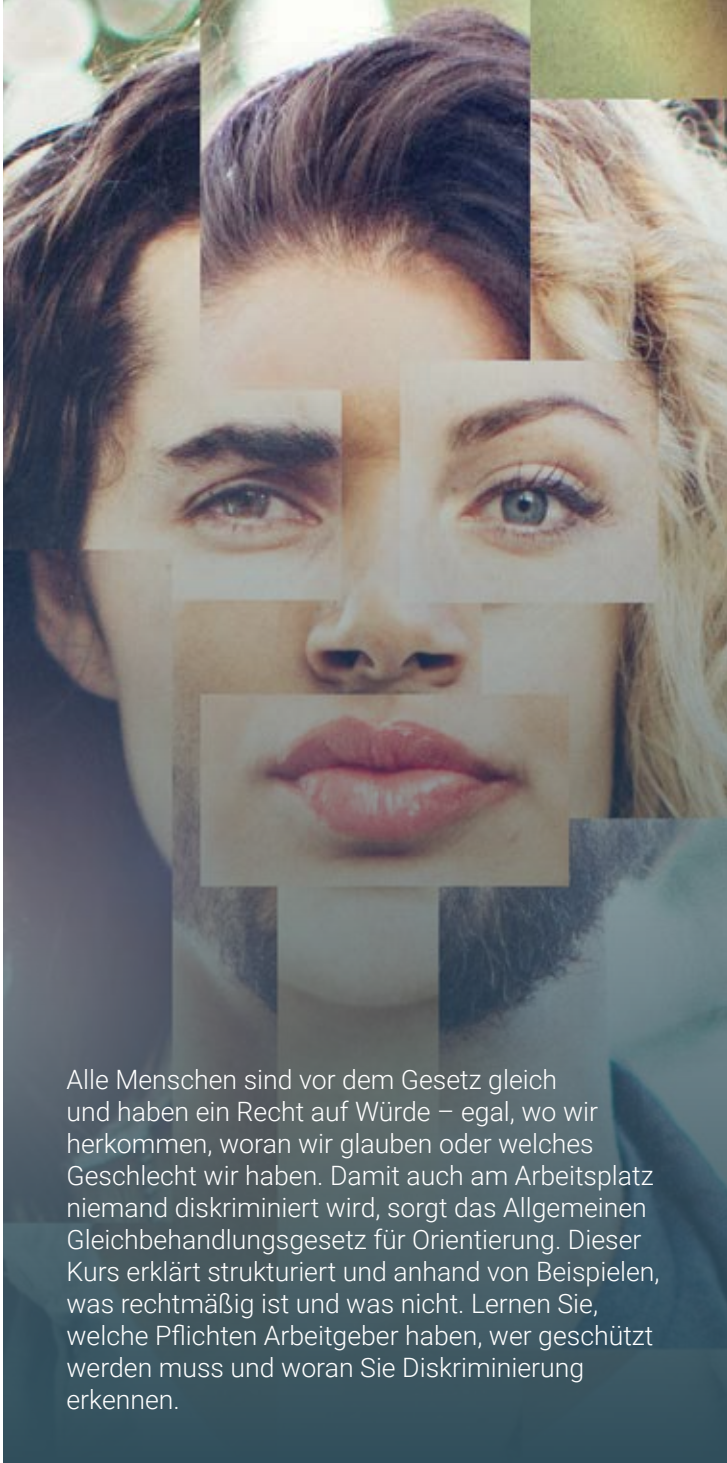
1. Verstehen: Einführung in das Arbeitsrecht
2. Festlegen: Arbeitsverträge, Befristungen und Werksverträge mit externen Dienstleistern
3. Vereinbaren: Informationen zu Sozialabgaben, Tarifverträgen und Betriebsvereinbarungen
4. Gleichberechtigen: Vereinbarungen gegen Diskriminierung am Arbeitsplatz
5. Arbeiten: Rechte und Pflichten von Arbeitnehmern und Selbstständigen
6. Rückmelden: Juristisches Wissen zu Abmahnungen und Kündigungen
7. Erholen: Regelungen zu Urlaub und Arbeitszeiten
8. Integrieren: Hinweise zur arbeitsrechtlichen Compliance-Organisation



Arbeitsrecht im Unternehmen

Anti-Diskriminierung AGG

Fair miteinander arbeiten



Alle Menschen sind vor dem Gesetz gleich und haben ein Recht auf Würde – egal, wo wir herkommen, woran wir glauben oder welches Geschlecht wir haben. Damit auch am Arbeitsplatz niemand diskriminiert wird, sorgt das Allgemeine Gleichbehandlungsgesetz für Orientierung. Dieser Kurs erklärt strukturiert und anhand von Beispielen, was rechtmäßig ist und was nicht. Lernen Sie, welche Pflichten Arbeitgeber haben, wer geschützt werden muss und woran Sie Diskriminierung erkennen.

Was Ihnen der Kurs bringt:

- Anschauliche Einblicke in die Ziele des Antidiskriminierungsgesetzes (AGG)
- Übersichtliche Aufstellung, wer zum sogenannten geschützten Personenkreis gehört
- Juristische Informationen zu den Pflichten des Arbeitgebers
- Konkrete Merkmale, an denen sich Diskriminierung erkennen lässt
- Solides Wissen darüber, welche Benachteiligungen verboten und welche rechtmäßig sind
- Nachvollziehbare Fallbeispiele zu Einstellungsgesprächen, Betriebsfeiern und Mobbing

Module | Der Kurs setzt sich aus folgenden Modulen zusammen:

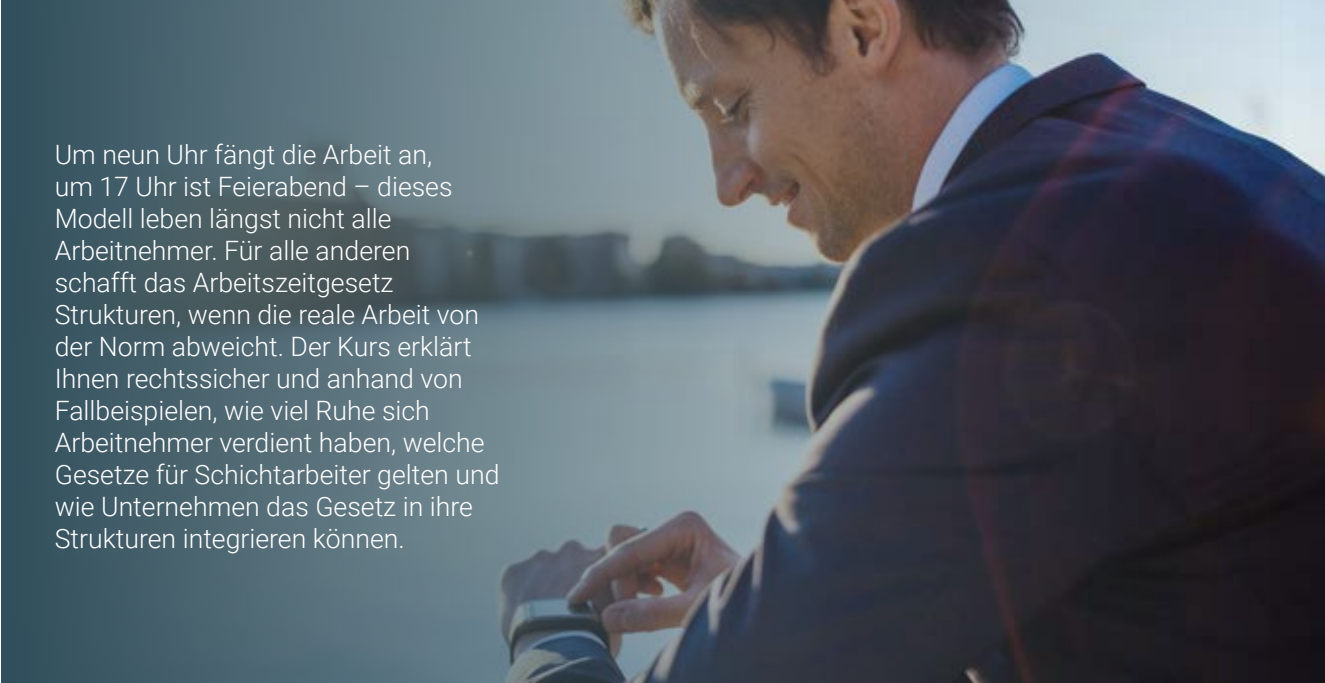
1. Grundlagen: Einführung in das Allgemeine Gleichbehandlungsgesetz (AGG)
2. Sensibilisierung: Benachteiligung im Sinne des AGG
3. Verbindlichkeit: Pflichten des Arbeitgebers
4. Verantwortung: Regelung zur Gleichstellung
5. Ausnahmen: Gerechtfertigte Ungleichbehandlung
6. Entschädigung: Fristen für Klagen und Forderungen



Arbeitsrecht im Unternehmen

Das Arbeitszeitgesetz im Unternehmen

Arbeiten in Balance



Um neun Uhr fängt die Arbeit an, um 17 Uhr ist Feierabend – dieses Modell leben längst nicht alle Arbeitnehmer. Für alle anderen schafft das Arbeitszeitgesetz Strukturen, wenn die reale Arbeit von der Norm abweicht. Der Kurs erklärt Ihnen rechtssicher und anhand von Fallbeispielen, wie viel Ruhe sich Arbeitnehmer verdienen haben, welche Gesetze für Schichtarbeiter gelten und wie Unternehmen das Gesetz in ihre Strukturen integrieren können.

Was Ihnen der Kurs bringt:

- Verständlicher Überblick über das Arbeitszeitgesetz im Arbeitsrecht
- Klare Angaben zur maximalen Länge von Schichten und Arbeitstagen
- Rechtssichere Informationen über Ruhezeiten, arbeitsfreie Zeit und Ruhepausen
- Plastische Beispiele zu Überstunden, Dienstreisen und zu den Regelungen für Auszubildende
- Anschauliche Hinweise zu Ausnahmen in besonderen Fällen
- Praktische Tipps, um die Vorgaben in die Compliance-Richtlinien zu integrieren

Module | Der Kurs setzt sich aus folgenden Modulen zusammen:

1. Grundlagen: Einführung ins Arbeitszeitgesetz
2. Begrenzung: Überstundenregelungen und Höchstdauer der Arbeitszeit
3. Regulierung: Umgang mit Nacht- und Schichtarbeit
4. Erholung: Vorgaben für Sonn- und Feiertage, Pausen und Ruhezeiten
5. Vergütung: Richtlinien für den Umgang mit Dienstreisen
6. Ausbildung: Besondere Bestimmungen für Auszubildende
7. Differenzierung: Ausnahmen in besonderen Fällen
8. Vereinbarung: Integration der Vorgaben in den Tarifvertrag oder in die Betriebsvereinbarung

E-LEARNING:

GEWALT AM ARBEITSPLATZ

Wer am Arbeitsplatz beleidigt, bedroht oder tätlich angegriffen wird, ist Opfer von Gewalt. Diese besondere Form der Gewalt kann sowohl von Kollegen und Vorgesetzten ausgehen als auch von Dritten, wie Gästen, Klienten oder Kunden. In diesem Kurs lernen Sie, wie Sie verschiedene Formen der Gewalt und deren Opfer erkennen, deeskalierend und vermittelnd einschreiten und dem Betroffenen die Hilfe leisten, die er in der jeweiligen Situation benötigt. So schützen Sie sowohl Ihre Mitarbeiter als auch den Ruf und das Betriebsklima Ihres Unternehmens.

ARBEITSSCHUTZ



Der betriebliche Arbeitsschutz hat in Deutschland eine lange Tradition und hat das Ziel, die Gesundheit der Beschäftigten zu bewahren. Um dies zu gewährleisten, umfasst Arbeitsschutz eine Vielzahl an präventiven und reaktiven Maßnahmen. So können Gefahren am Arbeitsplatz identifiziert und das eigene Personal wirkungsvoll vor diesen Gefahren geschützt werden.

Kursübersicht

1. Arbeitssicherheit im Büro - Die jährliche Pflichtunterweisung kompakt und prägnant
2. Arbeitssicherheit in der Produktion - Arbeitsunfällen sicher vorbeugen
3. Einzelhandel – Arbeitsschutz kompakt
4. Arbeitsschutz für kleine und mittelständische Unternehmen - Nichts riskieren
5. Hygieneschulung gemäß Verordnung 852(EU)2004
6. Anleitung zur Ersten Hilfe - Ein Leitfaden zum richtigen Handeln
7. Unfallmanagement im Unternehmen - Im Ernstfall richtig reagieren
8. Besuchersicherheit bei Veranstaltungen - Das sichere Event durch geschultes Personal

Fachautor



KARL-HEINZ RÖNIGER

Arbeitsschutz, Brandschutz

Karl-Heinz Röniger ist langjähriger Experte im Bereich der Arbeitssicherheit. In seiner beruflichen Laufbahn war er in zahlreichen Organisationen als leitender Angestellter im Bereich Arbeitssicherheit tätig und verfügt über 20 Jahre Erfahrung im Bereich der Prävention. Seit 2012 trägt er die fachliche Verantwortung für das Themengebiet Arbeitsschutz bei dem E-Learning Provider mybreev.

Technische Informationen der Kurse



Format

HTML5 & SCORM 1.2



Sprache

Deutsch, Englisch
*Andere Sprachen auf Anfrage



Implementierung

In Ihrem LMS oder in der
mybreev Online-Akademie



Wissenstest

inklusive Quiz zu allen
Kursen & Modulen



Endgeräte

Desktop, Tablet,
optional Smartphone

Arbeitsschutz

Arbeitssicherheit im Büro

Die jährliche Pflichtunterweisung kompakt und prägnant

Wer in einem Büro arbeitet, hantiert zwar nicht mit Chemikalien oder Kettensägen, muss keine Schutzkleidung tragen oder schwere Gegenstände bewegen. Doch auch Büroangestellte sollten an ihrem Arbeitsplatz auf ihre Sicherheit und ihre Gesundheit achten: Auch Bildschirmarbeit und langes Sitzen sowie das Pendeln zum Arbeitsplatz bergen Gefahren. In diesem Kurs lernen Mitarbeiter, wie sie Risiken vorbeugen und im Ernstfall souverän reagieren.



Was Ihnen der Kurs bringt:

- Effiziente Komplettlösung inkl. Nachweisdokumentation der gesetzlich vorgeschriebenen **jährlichen Unterweisung**
- Praktische Verhaltenstipps zur Vermeidung **typischer Berufskrankheiten**
- Solides Wissen, um **Unfälle im Arbeitsalltag zu vermeiden**
- Konkrete Hinweise, um Ihre Mitarbeiter für das Thema **Sicherheit zu sensibilisieren**

Module | Der Kurs setzt sich aus folgenden Modulen zusammen:

1. Arbeitssicherheit für den Office-Alltag
2. Typische Gefährdungen im Büro
3. Arbeits- und Wegunfälle richtig melden
4. Der ergonomische Büro- und Bildschirmarbeitsplatz
5. Grundlagen der arbeitsmedizinischen Vorsorge
6. Das 1x1 der Ersten Hilfe und des Brandschutzes
7. Verhalten im Notfall



Arbeitsschutz

Arbeitssicherheit in der Produktion

Arbeitsunfällen sicher vorbeugen



Jeder Unfall ist einer zu viel. Arbeitsunfälle verursachen nicht nur Leid und Unannehmlichkeiten für den betroffenen Mitarbeiter, sondern auch Unterbrechungen, Ausfälle und womöglich einen Imageschaden für das Unternehmen. Deshalb ist beim Umgang mit gefährlichen Substanzen oder Elektrizität ebenso Vorsicht geboten, wie beim Heben oder dem Verladen von Waren. Der Kurs bietet umfangreiches Wissen zur Prävention und zum Notfallmanagement.

Was Ihnen der Kurs bringt:

- Effiziente Komplettlösung inkl. Nachweisdokumentation der gesetzlich vorgeschriebenen jährlichen Unterweisung
- Überblick über die wichtigsten Vorschriften und Gesetze
- Praktische Hinweise zum richtigen Verhalten bei Not- und Unfällen
- Einfache Tipps zur Krankheitsprävention
- Anschauliche Beispiele, um Gefahren zu erkennen und zu vermeiden
- Verständliche Angaben zum Schutz vor Infektionen
- Strukturierte Informationen zur persönlichen Schutzausrüstung
- Sicherer Umgang mit Arbeitsmitteln, Geräten und gefährlichen Stoffen
- Klare Eckpunkte zur Nutzung von Fahrzeugen und das 1x1 der Ladungssicherung

Module | Der Kurs setzt sich aus folgenden Modulen zusammen:

1. Gesetze, Rechte und Pflichten
2. Lebensrettende Sofortmaßnahmen und Unfallmeldung
3. Schutzkleidung, Schutzhandschuhe, Sicherheitsschuhe
4. Hygiene, Reinigungs- und Desinfektionsmittel
5. Sichere Handhabung und Aufbewahrung von Arbeitsgeräten
6. Betriebsanweisungen und Gefährdungsbeurteilungen
7. Arbeits- und Gefahrstoffe
8. Ergonomisches Arbeiten



Arbeitsschutz

Einzelhandel – Arbeitsschutz kompakt

Die jährliche Pflichtunterweisung als Grundlage für ein sicheres Arbeiten

Der Einzelhandel ist einer der stärksten Wirtschaftszweige: Etwa 3,5 Millionen Menschen arbeiten allein in Deutschland im Einzelhandel. Ihre Aufgaben sind dabei so vielfältig wie die möglichen Gefahren, denen Sie täglich ausgesetzt sind, wenn Sie die Wünsche Ihrer Kunden erfüllen. Vor allem körperlich kann die Arbeit im Einzelhandel sehr fordernd sein. Wer gut auf sich achtet, kann physischen Beschwerden effektiv vorbeugen. Dieser Kurs unterstützt Sie dabei mit dem nötigen Know-how.



Was Ihnen der Kurs bringt:

- Effiziente Komplettlösung inkl. Nachweisdokumentation der gesetzlich vorgeschriebenen jährlichen Unterweisung
- Plastische Beispiele, um mögliche Risiken und Gefahren zu erkennen
- Praktische Handlungstipps zur Vermeidung typischer Arbeitsunfälle
- Konkrete Hinweise, um Ihre Mitarbeiter für Sicherheit zu sensibilisieren

Module | Der Kurs setzt sich aus folgenden Modulen zusammen:

1. Warenannahme und Lager: Verpacken, Heben, Tragen
2. Sicherheit im Verkaufsraum: Stolpern, Rutschen, Stürzen vermeiden
3. Tätigkeiten im Büro: Typische Unfälle und ihre Vermeidung
4. Überfallprävention: Arbeiten im Kassenbereich
5. Richtiges Verhalten im Notfall: Erste Hilfe, Brandschutz, Evakuierung
6. Langes Stehen: Wirbelsäule und Kreislauf schützen



Arbeitsschutz

Arbeitsschutz für kleine und mittelständische Unternehmen

Nichts riskieren

Häufen sich im Unternehmen meldepflichtige Arbeitsunfälle oder verletzt sich ein Mitarbeiter schwer, ist das nicht nur gefährlich und unangenehm für die Belegschaft: Auch das Unternehmen kann dadurch in ernste Schwierigkeiten geraten. Deshalb liefert dieser Kurs umfangreiches Wissen, mit dem Beschäftigte in kleinen und mittelständischen Unternehmen sicher arbeiten können. Viele Risiken lassen sich durch Know-how leicht aus der Welt schaffen.



Was Ihnen der Kurs bringt:

- Effiziente Komplettlösung inkl. Nachweisdokumentation der gesetzlich vorgeschriebenen jährlichen Unterweisung
- Verständlicher Überblick über die relevante Gesetzeslage
- Einfache Merkmale, um Gefährdungen im Job zu erkennen
- Praktische Tipps, um Gesundheitsrisiken nachhaltig vorzubeugen
- Klare Hinweise zum Umgang mit gefährlichen Stoffen oder Geräten
- Solides Wissen, um im und nach einem Notfall richtig zu handeln
- Konkrete Hinweise, um Ihre Mitarbeiter für Sicherheit zu sensibilisieren

Module | Der Kurs setzt sich aus folgenden Modulen zusammen:

1. Gesetze, Rechte und Pflichten
2. Betriebsanweisungen und Gefährdungsbeurteilungen
3. Sicherer Umgang mit Arbeits- und Betriebsmitteln
4. Unfallmanagement, Erste Hilfe und Unfallmeldung
5. Betriebliche Gesundheitsförderung und Gesundheitsmanagement
6. Ergonomisches Arbeiten
7. Sicherheit in der Unternehmens-Compliance



Arbeitsschutz

Hygieneschulung gemäß Verordnung 852(EU)2004

Folgebelehrung nach dem Infektionsschutzgesetz

Egal, ob es um die Tomatensoße für Kindergartenkinder oder das Sternemenü in der Spitzengastronomie geht: Wer mit Lebensmitteln arbeitet, muss sich immer auch mit Hygiene auskennen. Welche Krankheitserreger können sich in Lebensmitteln verstecken? Wie sieht der richtige Umgang mit Arbeitsflächen aus und wie lassen sich Infektionen und andere Gefahren vermeiden? Der Kurs vermittelt Wissenswertes rund um die Themen Betriebs-, Produkt- und Personalhygiene.



Was Ihnen der Kurs bringt:

- Effiziente Komplettlösung inkl. Nachweisdokumentation der gesetzlich vorgeschriebenen [jährlichen Unterweisung](#)
- Umfangreiches Wissen zum [sicheren Umgang mit Lebensmitteln](#)
- Verständliche Hintergründe zu Keimen und Erregern in Lebensmitteln
- Praktische Tipps für die Arbeit mit und das Lagern von Nahrung
- Einfache Hinweise zu [Sauberkeit und Abfallentsorgung](#)
- Klare Angaben zur [Hand- und Körperhygiene](#)
- Plastische Beispiele, um Risiken zu erkennen und vorzubeugen

Module | Der Kurs setzt sich aus folgenden Modulen zusammen:

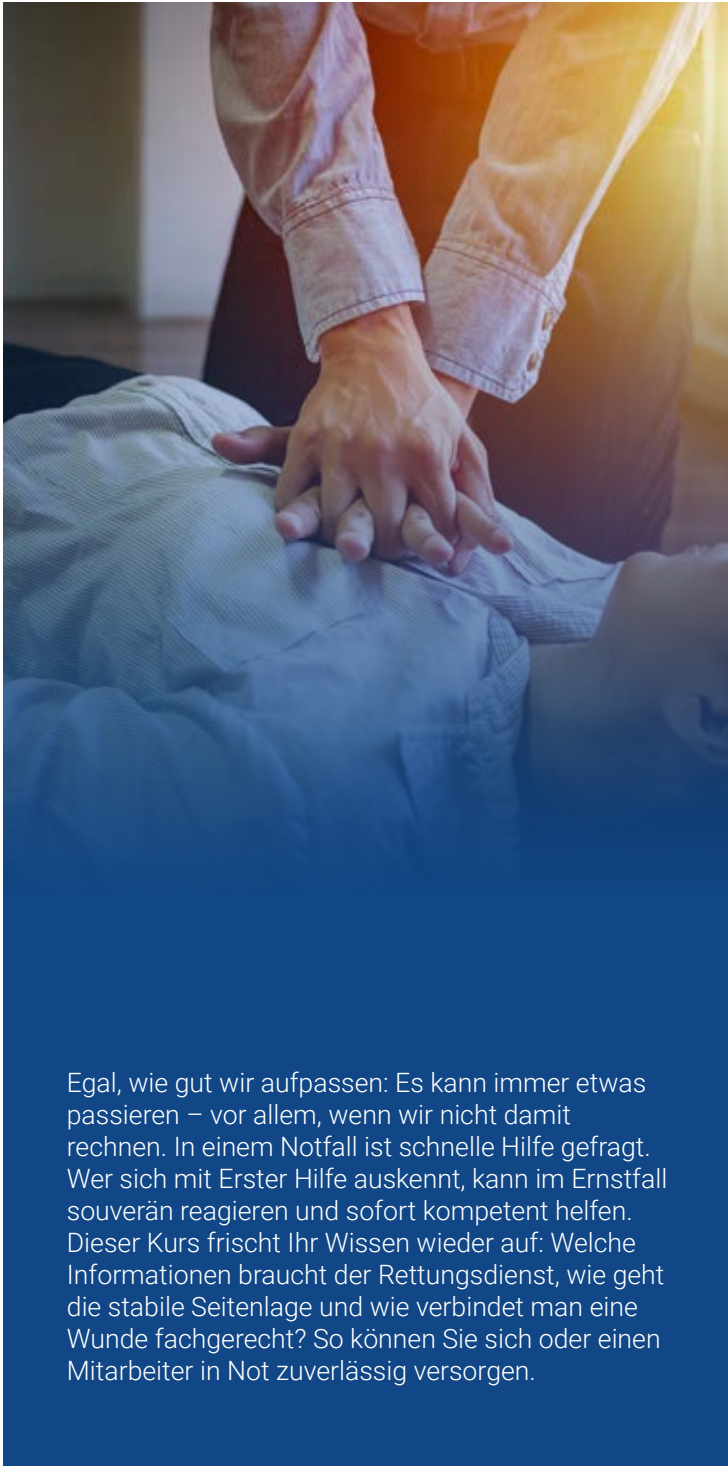
1. Einführung: Betriebshygiene und Umgang mit Lebensmitteln
2. Hand-, Körper- und Arbeitsplatzhygiene
3. Arbeitskleidung und Infektionsschutz
4. Lagerung, Verarbeitung und Entsorgung von Lebensmitteln
5. Hygiene beim Transport und der Speisenausgabe
6. Reinigung und Desinfektion: Ablauf, Plan und Produkte
7. Keim- und Schädlingsvermeidung



Arbeitsschutz

Anleitung zur Ersten Hilfe

Ein Leitfaden zum richtigen Handeln bei Auffinden einer verletzten Person



Egal, wie gut wir aufpassen: Es kann immer etwas passieren – vor allem, wenn wir nicht damit rechnen. In einem Notfall ist schnelle Hilfe gefragt. Wer sich mit Erster Hilfe auskennt, kann im Ernstfall souverän reagieren und sofort kompetent helfen. Dieser Kurs frischt Ihr Wissen wieder auf: Welche Informationen braucht der Rettungsdienst, wie geht die stabile Seitenlage und wie verbindet man eine Wunde fachgerecht? So können Sie sich oder einen Mitarbeiter in Not zuverlässig versorgen.

Was Ihnen der Kurs bringt:

- Effiziente Komplettlösung inkl. Nachweisdokumentation der gesetzlich vorgeschriebenen jährlichen Unterweisung
- Anschauliche Beispiele von möglichen Gefahren an verschiedenen Arbeitsplätzen
- Konkrete Handlungshilfen zur Vermeidung typischer Arbeitsunfälle
- Klarer Überblick über die wichtigsten Erste-Hilfe-Maßnahmen
- Praktische Tipps für das richtige Verhalten im Ernstfall

Module | Der Kurs setzt sich aus folgenden Modulen zusammen:

1. Auffinden einer verletzten Person
2. Kommunikation mit dem Rettungsdienst
3. Lebensrettende Sofortmaßnahmen
4. Blutungen und Wundversorgung
5. Vergiftung, Verätzung und Verbrennung
6. Schock und psychische Ausnahmezustände
7. Verletzungen durch elektrischen Strom
8. Dokumentation der Ersten-Hilfe-Maßnahme



Arbeitsschutz

Unfallmanagement im Unternehmen

Im Ernstfall richtig reagieren

Wenn Ihnen oder einem Mitarbeiter plötzlich etwas passiert, müssen Sie schnell reagieren. Dabei kann ein solides Unfallmanagement Leben retten: Allein in Deutschland haben fast 800.000 Menschen pro Jahr einen Unfall auf der Arbeit oder auf dem Weg dorthin. Weniger plötzlich als Betriebsunfälle schleichen sich die meisten Berufskrankheiten ein. In diesem Kurs lernen Sie, wie Sie Unfällen und Erkrankungen vorbeugen, welche Pflichten Sie haben und wie Sie im Notfall helfen können.



Was Ihnen der Kurs bringt:

- Effiziente Komplettlösung inkl. Nachweisdokumentation der gesetzlich vorgeschriebenen **jährlichen Unterweisung**
- Verständliche Einblicke in die **wichtigsten Vorschriften und Gesetze**
- Rechtssichere Hinweise zum **Melden und Dokumentieren** von Unfällen
- Übersichtliche Einblicke in mögliche **Berufskrankheiten** und deren Prävention
- Anschauliche **Beispiele von Unfallsituationen** und dem richtigen Umgang damit
- Solides Wissen zu **Durchgangsärzten** und **Berufsgenossenschaften**
- Verlässliche **Tipps**, um im Ernstfall **besonnen handeln** zu können
- Konkrete Hinweise, um Ihre Mitarbeiter für **Sicherheit** zu sensibilisieren

Module | Der Kurs setzt sich aus folgenden Modulen zusammen:

1. Verstehen: Gesetze und Pflichten bei einem Unfall
2. Reagieren: Arbeits- und Wegeunfälle
3. Unterscheiden: Meldepflichtige, nicht meldepflichtige Unfälle und Bagatellunfälle
4. Absichern: Versicherung durch Berufsgenossenschaft
5. Einschalten: Der Durchgangsarzt
6. Dokumentieren: Unfalluntersuchung, Unfallbericht und Unfallauswertung
7. Vorbeugen: Berufskrankheit



Arbeitsschutz

Besuchersicherheit bei Veranstaltungen

Das sichere Event durch geschultes Personal



Konzerte, Konferenzen oder große Events: Bevor viele Menschen gemeinsam feiern, lernen oder diskutieren können, muss der Veranstalter das Service- und Sicherheitspersonal gesetzeskonform darauf vorbereiten. Neben Informationen zur Location benötigen die Mitarbeiter solides Wissen über das Verhalten in Gefahrensituationen und wie Risiken und Krisen bereits im Vorfeld vermieden werden können. Mit diesem Kurs wird die Veranstaltung schon im Vorfeld ein Erfolg.

Was Ihnen der Kurs bringt:

- Strukturierter Überblick über die gesetzlichen Anforderungen
- Verständliche Aufbereitung der Eckpunkte des Sicherheitskonzeptes
- Anschauliche Beispiele für menschliches Verhalten in Gefahrensituationen
- Klare Hinweise zur richtigen Kommunikation in Krisensituationen
- Einfaches 1x1 der Arbeitssicherheit, der Hygiene und des Brandschutzes
- Praktische Beispiele zu den Grundlagen der Servicefreundlichkeit

Module | Der Kurs setzt sich aus folgenden Modulen zusammen:

1. Grundlagen der Veranstaltungssicherheit
2. Arbeitssicherheit für die Eventpraxis
3. Hygieneregeln im Schnellüberblick
4. Umgang mit Konflikten
5. Verhalten im Notfall (Erste-Hilfe und Brandschutz)
6. Zusammenarbeit mit Sanitätsdienst, Feuerwehr und Polizei



E-LEARNING:

PSYCHISCHE BELASTUNG AM ARBEITSPLATZ

Durch psychische Belastungen kommt es in vielen Unternehmen zu chronischen Erkrankungen und Ausfällen. Durch dauerhaften Stress, ein schlechtes Betriebsklima oder ein mangelhaftes Vorgesetztenverhalten erwägen kompetente Mitarbeiter die Kündigung oder verlieren nachhaltig die Motivation. So verliert Ihr Unternehmen schlimmstenfalls seine Produktivität, wertvolle Fachkräfte – und seinen Ruf auf dem Arbeitsmarkt. In diesem Kurs lernen Sie, wie Sie psychische Belastungen in Ihrem Unternehmen aufspüren und gekonnt verhindern.

E-LEARNING:

BRANDSCHUTZ

Jährlich werden deutschlandweit etwa 200.000 Brände registriert. Die häufigsten Brandursachen in Unternehmen sind die fehlende Unterweisung von Mitarbeitern sowie deren mangelndes Gefahrenbewusstsein. Daher sind grundlegende Kenntnisse über den betrieblichen und organisatorischen Brandschutz unerlässlich. Durch die E-Learning Reihe Brandschutz erkennen Ihre Mitarbeiter potenzielle Gefahrenquellen und reagieren im Ernstfall angemessen.

NACHHALTIGKEIT IM UNTERNEHMEN

Unternehmen tragen eine große Verantwortung für ihre Umwelt. Wertvolle Ressourcen werden immer knapper. Der nachhaltige Umgang mit ihnen und der Umwelt wird daher zu einem Erfolgsfaktor für Unternehmen. Auch die Kunden und Bewerber achten zunehmend bei ihrer Wahl auf das ökologische Image eines Unternehmens. Mit dieser E-Learning Reihe fördern Sie den verantwortungsvollen Umgang Ihrer Mitarbeiter mit Ressourcen und schützen so die Umwelt.

Kursübersicht

1. Betriebliches Gesundheitsmanagement - Gesund und fit am Arbeitsplatz
2. Corporate Social Responsibility - Mitgestalten und Verantwortung übernehmen
3. Umweltschutz im Unternehmen - Tag für Tag ein bisschen grüner
4. Energiemanagement im Unternehmen - Einfach mal abschalten

Fachautor



BERNHARD BACHMANN

Compliance

Dr. Bernhard Bachmann ist vielfach zertifiziert und Vorkämpfer für moderne Aus- und Weiterbildung sowie lebenslanges Lernen. Er ist Trainer und Analyst sowie Spezialist für Lernbedarfsanalysen und Lernerfolgskontrollen und hat zahlreiche Trainings und E-Learnings entwickelt. Sein besonderes Augenmerk gilt den Themen Compliance, CSR und Nachhaltigkeit.

“

Technische Informationen der Kurse



Format

HTML5 & SCORM 1.2



Sprache

Deutsch, Englisch
*Andere Sprachen auf Anfrage



Implementierung

In Ihrem LMS oder in der mybreev Online-Akademie



Wissenstest

inklusive Quiz zu allen Kursen & Modulen



Endgeräte

Desktop, Tablet,
optional Smartphone

Nachhaltigkeit im Unternehmen

Betriebliches Gesundheitsmanagement

Gesund und fit am Arbeitsplatz

Wie bleiben unsere Mitarbeiter gesund? Um diese Frage dreht sich alles beim Betrieblichen Gesundheitsmanagement (BGM). Dazu gehört, dass Unternehmen Strukturen und Prozesse schaffen, die Mitarbeitern ein gesundes Arbeitsumfeld ermöglichen. Neben zwischenmenschlichen Faktoren gehören dazu auch psychische Elemente und verschiedene Faktoren der körperlichen Gesundheit. In diesem Kurs lernen Sie, wie in Ihrem Unternehmen ein wirksames BGM etablieren kann.



Was Ihnen der Kurs bringt:

- Verständliche Einblicke in die wichtigsten Vorschriften und Gesetze
- Übersichtliche Informationen, warum BGM wichtig ist
- Beispiele für mögliche Gesundheitsrisiken
- Konkrete Tipps, um Erkrankungen und Arbeitsausfällen effektiv vorzubeugen
- Strukturierter Überblick über Akteure und Maßnahmen des BGM

Module | Der Kurs setzt sich aus folgenden Modulen zusammen:

1. Einführung in die gesetzlichen Grundlagen
2. Typische Problemfelder und Risiken im Betrieb
3. Vorteile des BGM
4. Arbeitsschutz, BEM und Gesundheitsförderung
5. Der BGM-Prozess
6. Akteure im BGM
7. Präventionsmaßnahmen



Nachhaltigkeit im Unternehmen

Corporate Social Responsibility

Mitgestalten und Verantwortung übernehmen

Verantwortungsvolles Wirtschaften kann viele Gesichter haben: Die Bandbreite reicht von einer mitarbeiterorientierten Personalpolitik über den sparsamen Einsatz von natürlichen Ressourcen bis zum sozialen Engagement vor Ort. Mit Corporate Social Responsibility (CSR) zeigen Unternehmen, dass sie Verantwortung für die sozialen, ökologischen und ökonomischen Konsequenzen ihres Wirkens übernehmen. In diesem Kurs lernen Sie, wie Sie eine ethische CSR schaffen und praktisch leben.



Was Ihnen der Kurs bringt:

- Verständliche Definition der Corporate Social Responsibility (CSR)
- Plastische Beispiele, in welchen Bereichen CSR ansetzen kann
- Einfache Übersicht über verschiedene CSR-Leitlinien und -Prinzipien
- Übersichtliche Informationen, warum CSR für Unternehmen von Vorteil ist
- Praktische Tipps zur Einführung und Umsetzung einer CSR

Module | Der Kurs setzt sich aus folgenden Modulen zusammen:

1. Was ist CSR?
2. Bereiche der CSR
3. Stakeholder-Konzept
4. ILO-, OECD- und UN-Leitprinzipien
5. Nachhaltigkeit
6. Soziale Verantwortung
7. CSR in der globalen Wirtschaft
8. CSR-Reporting



Nachhaltigkeit im Unternehmen

Umweltschutz im Unternehmen

Tag für Tag ein bisschen grüner



Nicht erst seit Fridays for Future wissen wir: Umweltschutz geht uns alle an. Auch Unternehmen können und müssen ihren Beitrag zur Nachhaltigkeit leisten: Gesetze und Vorschriften verpflichten sie, dem Umweltschutz in ihrer täglichen Arbeit Rechnung zu tragen. In diesem Kurs lernen Sie, welche Regeln einzuhalten sind, worauf Sie dabei achten müssen und wie betrieblicher Umweltschutz in Ihrem Unternehmen aussehen kann – für eine grünere Zukunft.

Was Ihnen der Kurs bringt:

- Verständliche Einblicke in die wichtigsten Vorschriften und Gesetze
- Übersichtliche Informationen, warum Umweltschutz auch für Unternehmen wichtig ist
- Praktische Tipps, um Strafen und Sanktionen effektiv vorzubeugen
- Konkrete Hinweise, um den betrieblichen Umweltschutz zu fördern
- Plastische Beispiele zur praktischen Umsetzung der Gesetze im Unternehmen

Module | Der Kurs setzt sich aus folgenden Modulen zusammen:

1. Grundlage: Einführung in den betrieblichen Umweltschutz
2. Gesetzeslage: Vorschriften, Gesetze und Strafen
3. Festlegung: Unternehmensgrundsätze und Verantwortlichkeiten
4. Umsetzung: Aufgaben des Umweltbeauftragten
5. Zertifizierung: Das umweltfreundliche Unternehmen
6. Unterstützung: Fördermaßnahmen



Nachhaltigkeit im Unternehmen

Energiesparen im Unternehmen

Einfach mal abschalten

Im Sommer steht die Heizung auf drei, am Wochenende sind alle Flure hell erleuchtet und PCs fressen Strom, auch wenn sie nicht gebraucht werden? Manchmal sind es die kleinen Dinge, mit denen manche Unternehmen leicht Energie und Kosten sparen können. Im Kurs lernen Sie, an welchen Stellen Ihr Unternehmen Energie einsparen kann, welche Gesetze Sie dabei beachten sollten und wie Sie Ihre Mitarbeiter fit für eine nachhaltige Zukunft machen.



Was Ihnen der Kurs bringt:

- Konkrete Anleitungen, um schnell und einfach Energie zu sparen
- Anschauliche Beispiele für Situationen, in denen Unternehmen Energie sparen können
- Übersichtliche Einblicke in die Gesetzeslage zum Thema Energiesparen
- Verlässliche Tipps, um Mitarbeiter zum Energiesparen zu motivieren
- Solides Wissen darüber, wie sich Energiesparen in die Policy und das Leitbild Ihres Unternehmens integrieren lassen

Module | Der Kurs setzt sich aus folgenden Modulen zusammen:

1. Anschalten: Einführung in das Energiesparen
2. Analysieren: Energieverbrauch und Sparpotenziale in Unternehmen
3. Verstehen: Energie sparen im Büro
4. Herstellen: Energie sparen in der Produktion
5. Regeln: Gesetze und Richtlinien für Unternehmen
6. Festlegen: Policies und Leitbilder
7. Umsetzen: Verantwortliche im Unternehmen
8. Abschalten: Ihr persönlicher Beitrag



REISESICHERHEIT



In Zeiten der Globalisierung sind Geschäftsreisen für viele Unternehmen notwendig. Doch Reisen in unterschiedliche Länder hängen oft mit unterschiedlichen Risiken für den Reisenden zusammen. Daher hat der Arbeitgeber im Rahmen der allgemeinen Fürsorgepflicht konkrete Sicherheitsmaßnahmen zu treffen. Mit der mybreev E-Learning Reihe zum Thema Reisesicherheit erhalten Ihre Mitarbeiter eine optimale Vorbereitung auf die bevorstehende Geschäftsreise.

Kursübersicht

1. Einführung in die Reisesicherheit - Sicher unterwegs
2. Verhaltenstraining für Risikosituationen - In heiklen Situationen richtig reagieren
3. Verhaltenstraining für Ausnahmesituationen - Souverän in schwierigen Situationen
4. Reisesicherheit für Frauen - Kritischen Situationen vorbeugen
5. Verhalten bei einem Terroranschlag - Mental vorbereitet auf den Ernstfall
6. Verhalten bei Entführungen - Risiken im Ernstfall minimieren

Fachautor



SVEN LEIDEL

Reisesicherheit

Sven Leidel ist Fachdozent, Fachautor, Sicherheitsberater und Experte auf dem Gebiet der Reisesicherheit und beschäftigt sich zudem intensiv mit dem Spezialthema „Schutz gefährdeter Personen“. Er verfügt über eine umfassende Expertise aus mehr als 25 Jahren Branchen- und Berufserfahrung. Operativ war er in zahlreichen Auslandseinsätzen und -projekten in Gesamteuropa, Nord- und Lateinamerika sowie weiten Teilen Asiens unterwegs.



Technische Informationen der Kurse



Format

HTML5 & SCORM 1.2



Sprache

Deutsch, Englisch
*Andere Sprachen auf Anfrage



Implementierung

In Ihrem LMS oder in der mybreev Online-Akademie



Wissenstest

inklusive Quiz zu allen Kursen & Modulen



Endgeräte

Desktop, Tablet,
optional Smartphone

Reisesicherheit

Einführung in die Reisesicherheit

Sicher unterwegs



Bekomme ich das Visum bei der Einreise, oder muss ich es Monate vorher beantragen? Was mache ich, wenn ich im Ausland krank werde, oder wenn mich jemand überfällt? Eine Geschäftsreise ins Ausland erfordert meist viel Planung und Wissen über die Bestimmungen, die politische Situation und die Kultur des Reiseziels. Der Kurs hilft Ihnen dabei, gut informiert und auf alle Eventualitäten vorbereitet aufzubrechen – und wohlbehalten zurückzukehren.

Was Ihnen der Kurs bringt:

- Verständliche Einführung in alle **wichtigen Aspekte der Reisesicherheit**
- Konkrete Anleitungen für die **Reisevorbereitung**
- Übersichtliche Einblicke in **mögliche Gefahren** und wie sie diese vermeiden
- Beispiele, die **Probleme auf Geschäftsreisen und deren Lösung** anschaulich demonstrieren
- Solides Wissen über den **Rücktransport**, falls sie unterwegs erkranken
- Verlässliche Tipps, um **jederzeit sicher unterwegs** zu sein

Module | Der Kurs setzt sich aus folgenden Modulen zusammen:

1. Einführung: Was Sie über Reisesicherheit wissen sollten
2. Vorbereitung: Was Sie vorher erledigen sollten
3. Ausrüstung: Was Sie immer dabei haben sollten
4. Ankunft: Was Sie am Reiseziel als Erstes tun sollten
5. Aufenthalt: Worauf Sie unterwegs achten sollten
6. Rückkehr: Wie Sie im Krankheitsfall zurückkommen




Reisesicherheit

Verhaltenstraining für Risikosituationen

In heiklen Situationen richtig reagieren

Die meisten Reisen verlaufen ruhig und ganz wie geplant. Damit Sie besonnen reagieren können, falls doch mal etwas passiert, hilft eine gute Vorbereitung: Was ist zu tun, wenn Sie ausgeraubt wurden oder das Hotel brennt? Wie benachrichtigen Sie Ihre Familie, falls sich eine Naturkatastrophe oder ein Unglück an Ihrem Reiseziel ereignet hat? Im Kurs lernen Sie, wie Sie sich in Risikosituationen souverän verhalten und stets das Richtige tun.



Was Ihnen der Kurs bringt:

- Verständliche Einblicke in die **wichtigsten Vorsichtsmaßnahmen**
- Praktische Tipps zum Verhalten, falls Sie **bestohlen, betrogen oder ausgeraubt werden**
- Konkrete Hinweise, was bei **sozialen Unruhen, Unfällen oder Naturkatastrophen** zu tun ist
- Solides Wissen über das Verhalten als **Zeuge einer Straftat oder eines Unfalls**

Module | Der Kurs setzt sich aus folgenden Modulen zusammen:

1. Vorbereitet: Prävention und grundsätzliche Vorsichtsmaßnahmen
2. Bestohlen: Diebstahl und Raub
3. Betrogen: Betrüger und Kleinkriminelle
4. Beobachtet: Zeuge eines Verbrechens
5. Eskaliert: Soziale Unruhen
6. Verunglückt: Autounfälle und andere Unglücke
7. Entzündet: Feuer im Hotel



Reisesicherheit

Verhaltenstraining für Ausnahmesituationen

Souverän in schwierigen Situationen

Ein tödlicher Virus ist ausgebrochen, ein Terrorist hat eine Bombe in der U-Bahn gezündet oder nimmt Sie als Geisel: Es gibt Regionen und Länder, in denen Ihre Sicherheit besonders gefährdet ist. Denn auch Ereignisse, die unwahrscheinlich erscheinen, treten manchmal ein. Dieser Kurs hilft Ihnen, auch auf Ausnahmesituationen gut vorbereitet zu sein. Anhand von Beispielen erlernen Sie Verhaltensweisen, die Ihnen in gefährlichen Lagen helfen.



Was Ihnen der Kurs bringt:

- Verständlicher Überblick über mögliche Gefahren in Ausnahmesituationen
- Praktische Beispiele verschiedener Gefahrenszenarien und deren Lösungen
- Klare Angaben zum Verhalten, falls Sie Opfer einer Geiselnahme oder Entführung werden
- Strukturierte Einblicke in die Rechtslage beim Missbrauch von Drogen oder Medikamenten
- Verlässliche Tipps, um sich vor ansteckenden Krankheiten zu schützen
- Solides Wissen, um auch in Ausnahmesituationen einen kühlen Kopf zu bewahren

Module | Der Kurs setzt sich aus folgenden Modulen zusammen:

1. Prävention: Vorbereitung und Vorsichtsmaßnahmen
2. Waffen: Schießereien und Waffengewalt
3. Terror: Bomben- und Terroranschläge
4. Entführung: Geiselnahme und Carjacking
5. Justiz: Verhaftung im Ausland
6. Gesetze: Alkohol- und Drogenmissbrauch
7. Medizin: Übertragbare Krankheiten und Epidemien



Reisesicherheit

Reisesicherheit für Frauen

Kritischen Situationen vorbeugen

In vielen Bereichen sind Männer und Frauen heute bereits gleichberechtigt. Das gilt jedoch nicht uneingeschränkt und auch nicht überall gleichermaßen: Vielerorts herrschen für Frauen zahlreiche besondere Vorschriften und Regeln – und auch Gefahren, die Männer häufig gar nicht im Blick haben. Lernen Sie im Kurs, wie Sie als Frau sicher reisen und wo besondere Vorsicht geboten ist. So beugen Sie kritischen Situationen souverän vor.



Was Ihnen der Kurs bringt:

- Anschauliche Hinweise zu **Reisevorbereitung, Kleidung und Reiseapotheke**
- Fundierte Einblicke in **politische, kulturelle und religiöse Verhältnisse**
- Praktische Tipps zum geschlechtsspezifischen **Rollenverständnis in anderen Ländern** und zum Umgang damit
- Plastische Beispiele zum **Umgang mit schwierigen Situationen**
- Verständlicher Überblick über **Taktiken und Maßnahmen, um Gefahren zu bannen**
- Klare Angaben zum **Verhalten im Notfall**

Module | Der Kurs setzt sich aus folgenden Modulen zusammen:

1. Vorbereitung: Allgemeine Vorsichtsmaßnahmen
2. Gepäck: Auswahl von Gepäck, Kleidung und Reiseapotheke
3. Kultur: Rollenverständnis und kulturelle Besonderheiten
4. Unterkunft: Merkmale einer sicheren Bleibe
5. Mobilität: Sicher unterwegs
6. Schutz: Sicherheit in der Freizeit
7. Taktik: Verhalten im Notfall



Reisesicherheit

Verhalten bei einem Terroranschlag

Mental vorbereitet auf den Ernstfall

Es passiert ohne Vorwarnung. Feuer, Explosionen oder ein Auto, das in die Menge steuert: Terroristen planen ihre Anschläge meist so, dass sie ihre Opfer völlig unerwartet aus dem Alltag und manchmal auch aus dem Leben reißen. Vor Terror können wir uns nicht schützen – aber wir können lernen, wie wir im Ernstfall richtig handeln. In diesem Kurs erfahren Sie, wie Sie in verschiedenen Extremsituationen besonnen bleiben und sich so schützen.



Was Ihnen der Kurs bringt:

- Umfassende Einblicke in **grundlegende Vorsichtsmaßnahmen**
- Anschauliche Hinweise, um die eigene **Angst zu beherrschen** und handlungsfähig zu bleiben
- Klare Angaben zum **Verhalten in verschiedenen Terror-Szenarien**
- Praktische Tipp, wie Sie **angesichts von Terror Hilfe holen**
- Lebenswichtige Informationen zum **Schutz der eigenen Sicherheit**

Module | Der Kurs setzt sich aus folgenden Modulen zusammen:

1. Einführung: Grundsätzliche Vorsichtsmaßnahmen
2. Einblick: Das Verhalten der Täter durchschauen
3. Ernstfall: Laufen, verstecken und berichten
4. Psychologie: Umgang mit der eigenen Angst
5. Verhalten: Feuer, Bomben und andere Waffen
6. Terrain: Anschläge im Freien, im Hotel und in anderen Gebäuden
7. Hilfe: Sich und andere in Sicherheit bringen und Hilfe holen



Reisesicherheit

Verhalten bei Entführungen

Risiken im Ernstfall minimieren

In manchen Ländern lauern andere Gefahren als hierzulande: In manchen Regionen der Erde ist die Gefahr, auf einer Geschäftsreise entführt zu werden, ungleich höher als in Mitteleuropa. Wissen kann in diesem Fall Gefahren im Vorfeld ausräumen und so womöglich Leben retten. Dieser Kurs liefert Ihnen hilfreiche Erkenntnisse, damit Sie im Notfall wissen, was zu tun ist. Denn wer souverän reagiert, kann zahlreichen Risiken vorbeugen und Gefahren im Verlauf einer Entführung minimieren.



Was Ihnen der Kurs bringt:

- Klaren Überblick über **potenziell gefährliche Regionen**
- Übersichtliche Informationen zum **Verhalten im Ernstfall**
- Praktische Tipps, um eine **Entführung möglichst zu verhindern**
- Konkrete Hinweise zum sicheren **Umgang mit Entführern**
- Plastische Beispiele für **mögliche Gefahren und deren Vermeidung**

Module | Der Kurs setzt sich aus folgenden Modulen zusammen:

1. Mögliche Risikoregionen
2. Arten von Entführungen und Entführern
3. Vorgehen der Täter und Auswahl der Opfer
4. Vorsichtsmaßnahmen in Gebäuden und unterwegs
5. Verhalten beim Übergriff
6. Sicheres Verhalten als Geisel
7. Verhalten und Aktionen bis zur Freilassung
8. Maßnahmen nach der Freilassung und Rückkehr



KRISENMANAGEMENT


Kein Unternehmen ist sicher vor Krisen. Deshalb verzahnt sich eine vorausschauende Unternehmenssicherung immer auch mit einem professionellen Krisenmanagement. Dazu gehören neben dem souveränen Reagieren im akuten Krisenfall vor allem die Krisenprävention und ein fortwährendes Monitoring, um potenzielle Krisen frühzeitig zu erkennen und sich dafür zu rüsten. In diesem Modul lernen Sie, wie Sie die Widerstandsfähigkeit Ihres Unternehmens gegenüber Krisen erhöhen, was im Ernstfall zu tun ist und wie sich typischen Krisen idealerweise vorbeugen lässt.

E-LEARNING:

BUSINESS CONTINUITY MANAGEMENT

WHAT'S YOUR PLAN B?

Ein solides Business Continuity Management (BCM) sorgt dafür, dass Sie Ihre Geschäftsprozesse ohne Unterbrechung fortführen können. BCM sucht strategisch nach potenziellen Risiken, die das Unternehmen gefährden könnten, und analysiert deren mögliche Auswirkungen. Durch BCM werden Gefahren schnell erkannt und können meist vor deren Eintreten vermieden werden. So erhöht BCM Ihre Resilienz und Ihre Widerstandsfähigkeit gegen schwache Wirtschaftslagen, Reputationsschäden oder finanzielle Krisen – und sichert so das Fortbestehen Ihres Unternehmens. Mit diesem mybreev-Modul schaffen Sie ein professionelles BCM. Dadurch erfüllen Sie die gesetzlichen Vorgaben und etablieren zugleich ein integriertes Image sowie eine vertrauensvolle Basis für eine langfristige Zusammenarbeit mit Ihren Kunden.





Unser E-Learning Content:

Cyber Security | Digitalisierung | Datenschutz (DSGVO) | Besucher-
management | Compliance | Bekämpfung von Wirtschaftskriminalität |
Arbeitsrecht im Unternehmen | Gewalt am Arbeitsplatz | Arbeitsschutz |
Psychische Belastung am Arbeitsplatz | Brandschutz | Nachhaltigkeit |
Reisesicherheit | Krisenmanagement | BCM

Haben Sie eine Frage zu unserem Angebot? – Wir beraten Sie gerne.

Tel.: +49 (0) 2162 / 106 554 9

E-Mail: welcome@security-island.com

www.security-island.com

Jörg Wachsmuth - Consulting & Marketing

✉ jw@mybreev.com

Vladyslav Moyerer - User Experience & Online Marketing

✉ vm@mybreev.com

